



*Università degli studi
dell'Insubria
Welfare per il PTA*

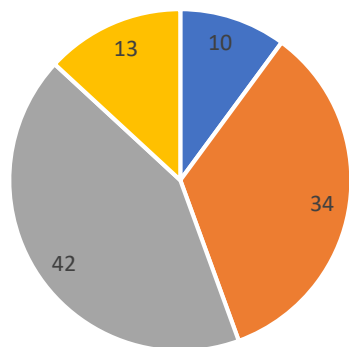


Sussidi



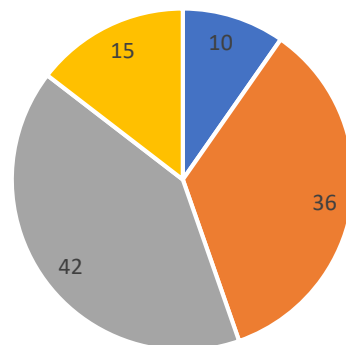
Sussidi 2018 2019 e 2020 domande ricevute

Domande sussidi 2018



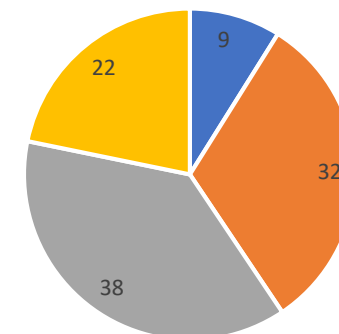
- FASCIA 1 - 100% - 10 UNITA'
- FASCIA 2 - 80% - 34 UNITA'
- FASCIA 3 - 50% - 42 UNITA'
- FASCIA 4 - 20% - 13 UNITA'

Domande sussidi 2019



- FASCIA 1 - 100% - 10 UNITA'
- FASCIA 2 - 80% - 36 UNITA'
- FASCIA 3 - 50% - 42 UNITA'
- FASCIA 4 - 20% - 15 UNITA'

Domande sussidi 2020



- FASCIA 1 - 100% - 9 UNITA'
- FASCIA 2 - 90% - 32 UNITA'
- FASCIA 3 - 80% - 38 UNITA'
- FASCIA 4 - 50% - 22 UNITA'

	Anno 2018	Anno 2019	Anno 2020
Numero di Pta in servizio	324	317	329
Domande sussidi accolte	99	103	101



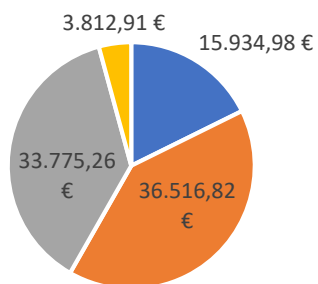
Sussidi 2018 2019 e 2020 per fascia di ISEE

SUSSIDI 2018 e 2019	
ISEE € 0,00 – € 15.000,00	100%
ISEE € 15.000,01 – € 25.000,00	80%
ISEE € 25.000,01 – € 35.000,00	50%
ISEE € 35.001,00 – € 45.000,00	20%

SUSSIDI 2020	
ISEE € 0,00 – € 15.000,00	100%
ISEE € 15.000,01 – € 25.000,00	90%
ISEE € 25.000,01 – € 35.000,00	80%
ISEE € 35.001,00 – € 45.000,00	50%

Sussidi 2018

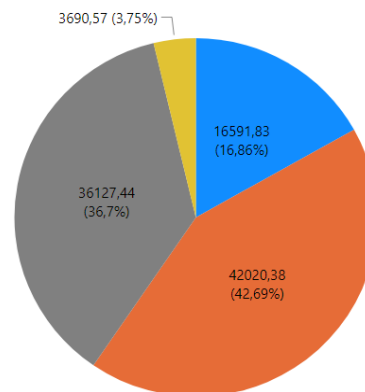
Importo sussidi per fascia ISEE



- FASCIA 1 - 100% - 10 UNITA'
- FASCIA 2 - 80% - 34 UNITA'
- FASCIA 3 - 50% - 42 UNITA'
- FASCIA 4 - 20% - 13 UNITA'

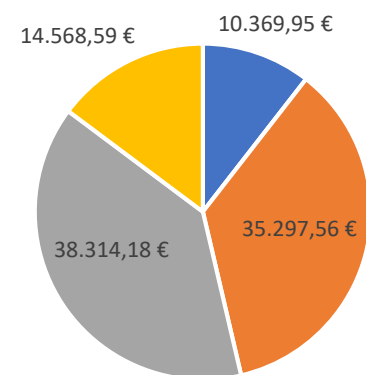
Sussidi 2019

Importo sussidi per fascia di ISEE



Sussidi 2020

Importo sussidi per fascia ISEE



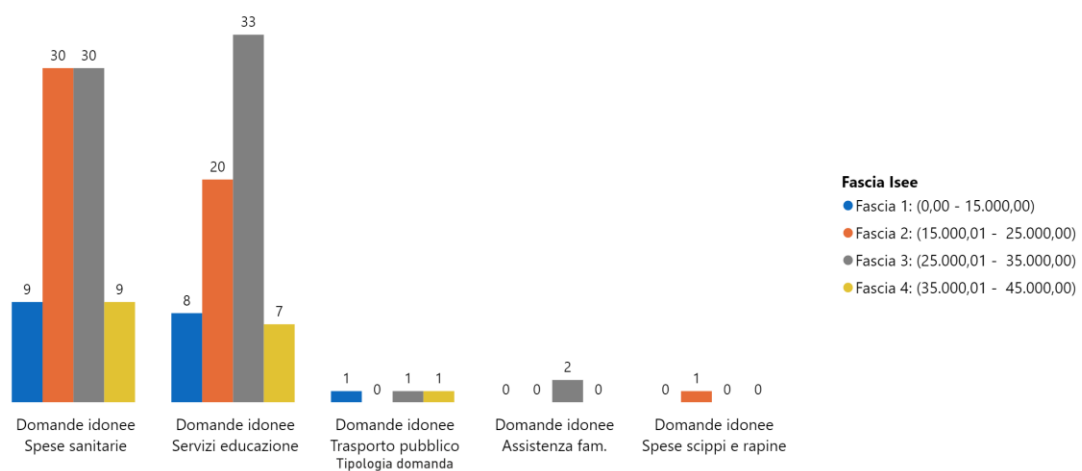
- FASCIA 1 - 100% - 9 UNITA'
- FASCIA 2 - 90% - 32 UNITA'
- FASCIA 3 - 80% - 38 UNITA'
- FASCIA 4 - 50% - 22 UNITA'



Sussidi 2018 e 2019 distinti per tipologia di servizio richiesto a rimborso

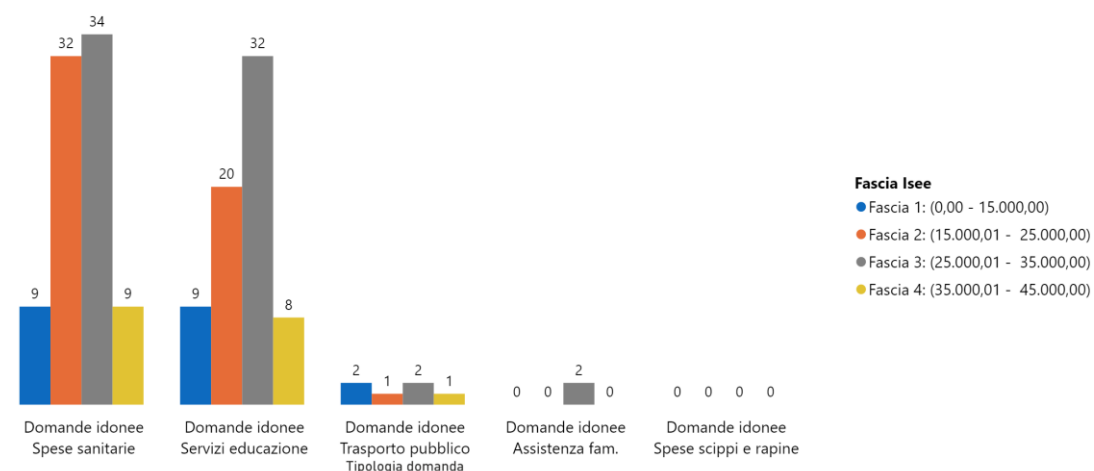
Sussidi 2018

Domande esaminate per tipo di spesa e fascia di ISEE

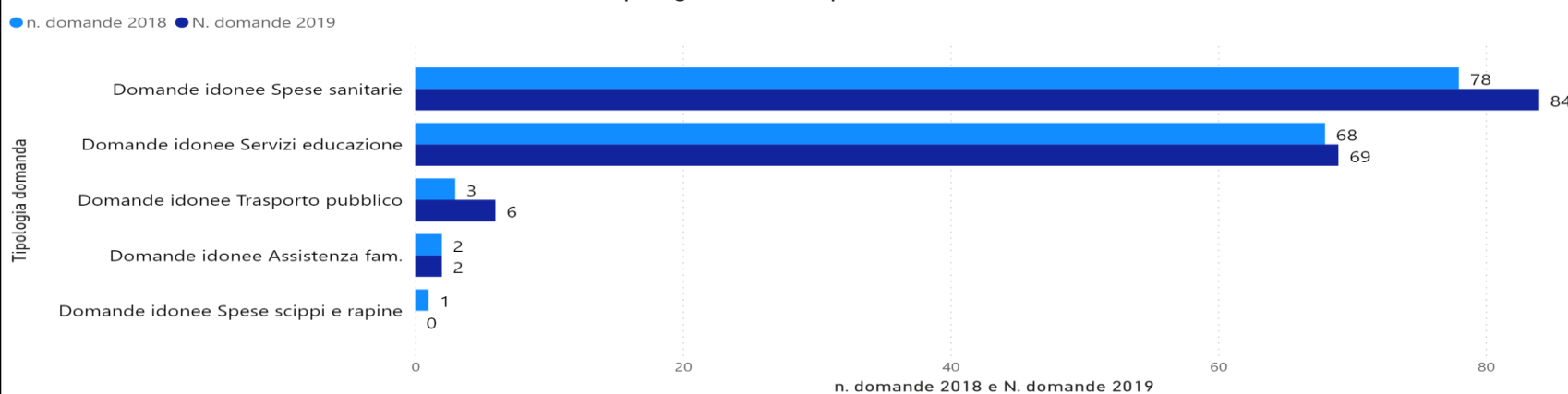


Sussidi 2019

Domande esaminate per tipo di spesa e fascia di ISEE



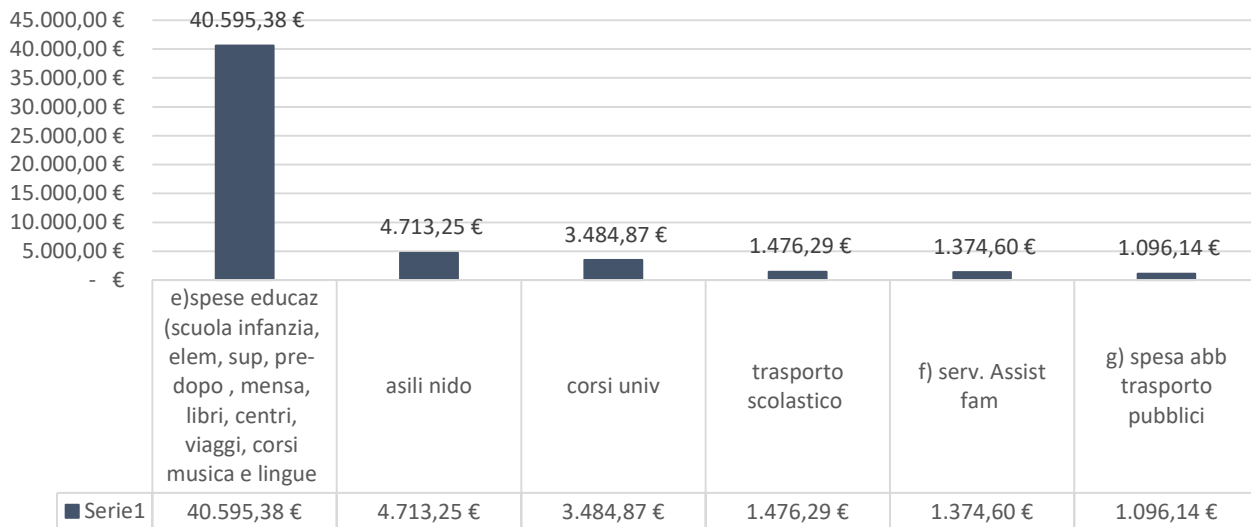
Confronto tipologie domande presentate 2018 e 2019



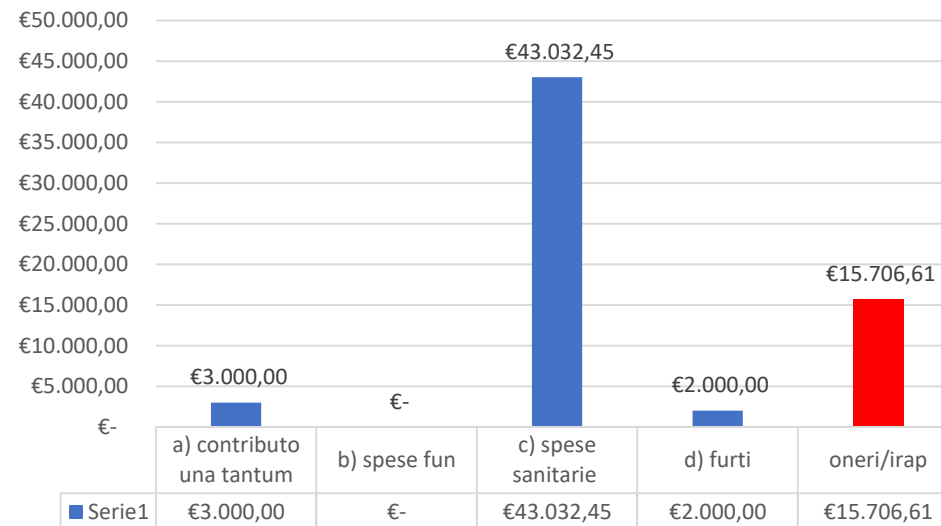


Sussidi 2020 distinti per tipologia di servizio richiesto a rimborso

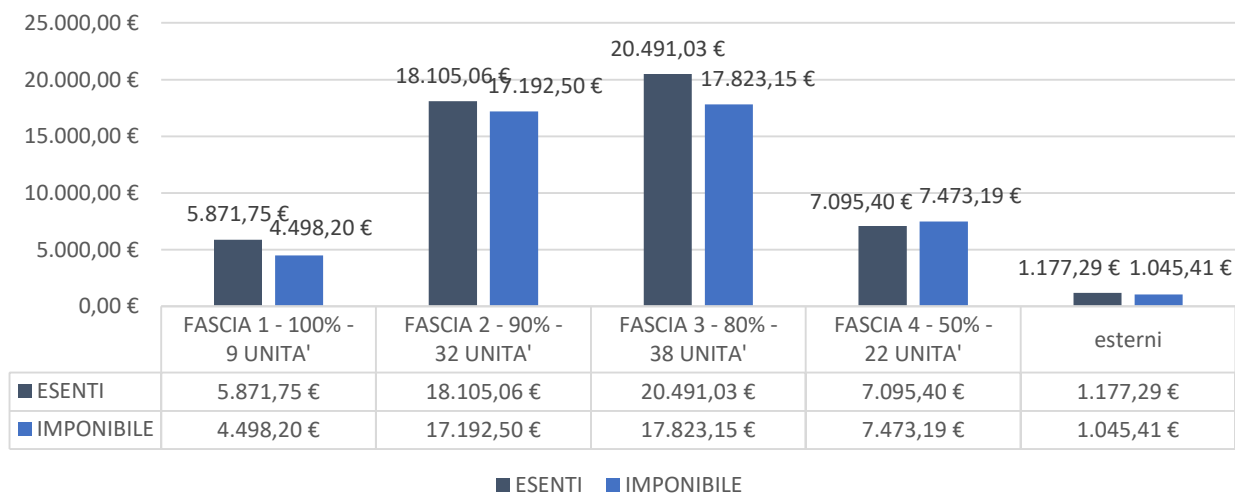
Rimborsi sussidi 2020 esenti



Rimborsi sussidi 2020 - imponibili



Sussidi 2020 - PTA richiedente distinto per fascia ISEE

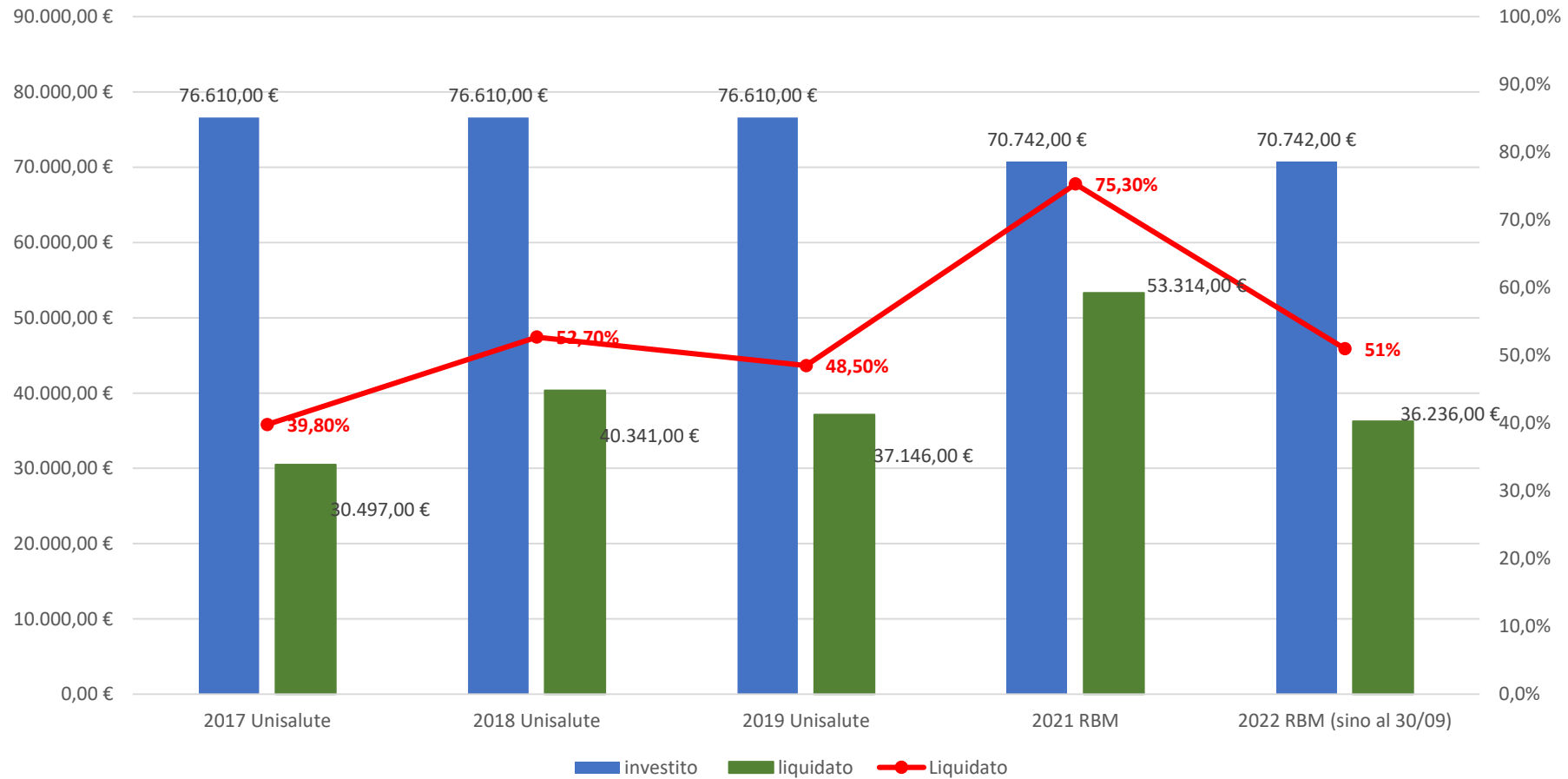




Polizza sanitaria

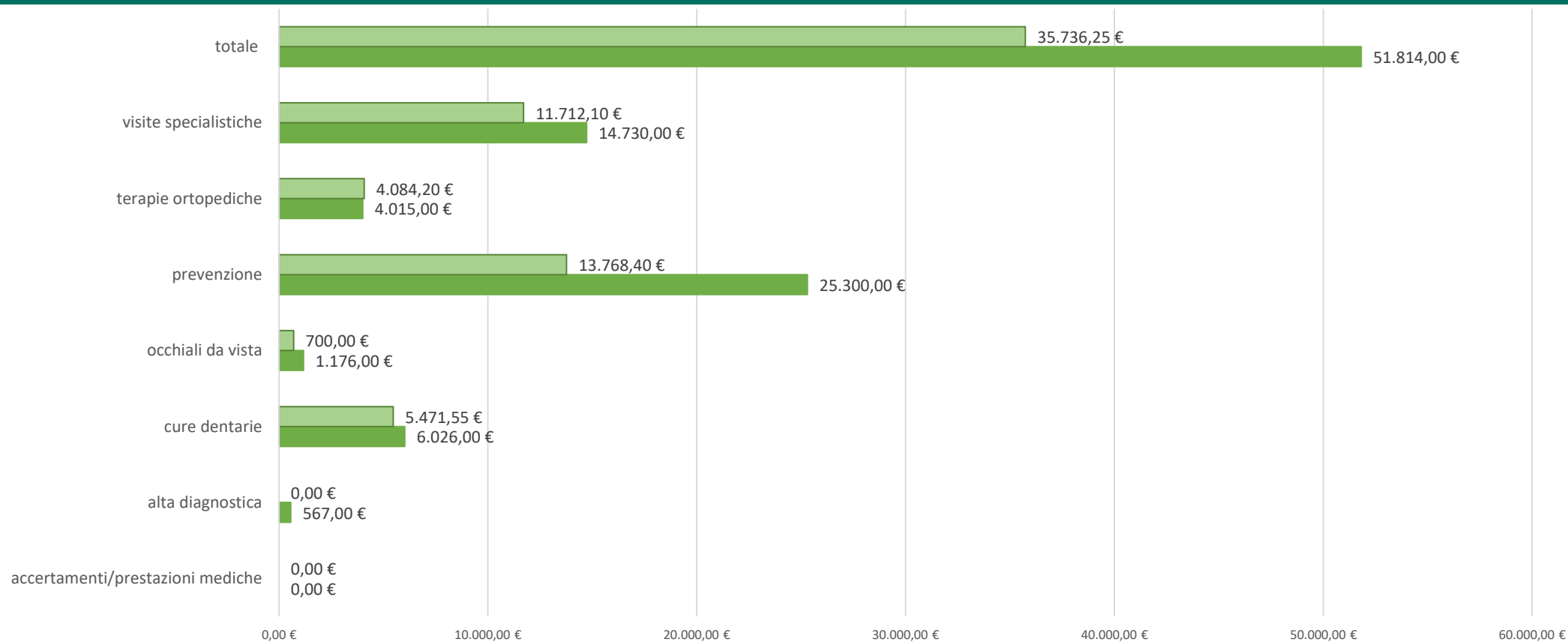


Polizza sanitaria 2017 -2022 Unisalute e RBM



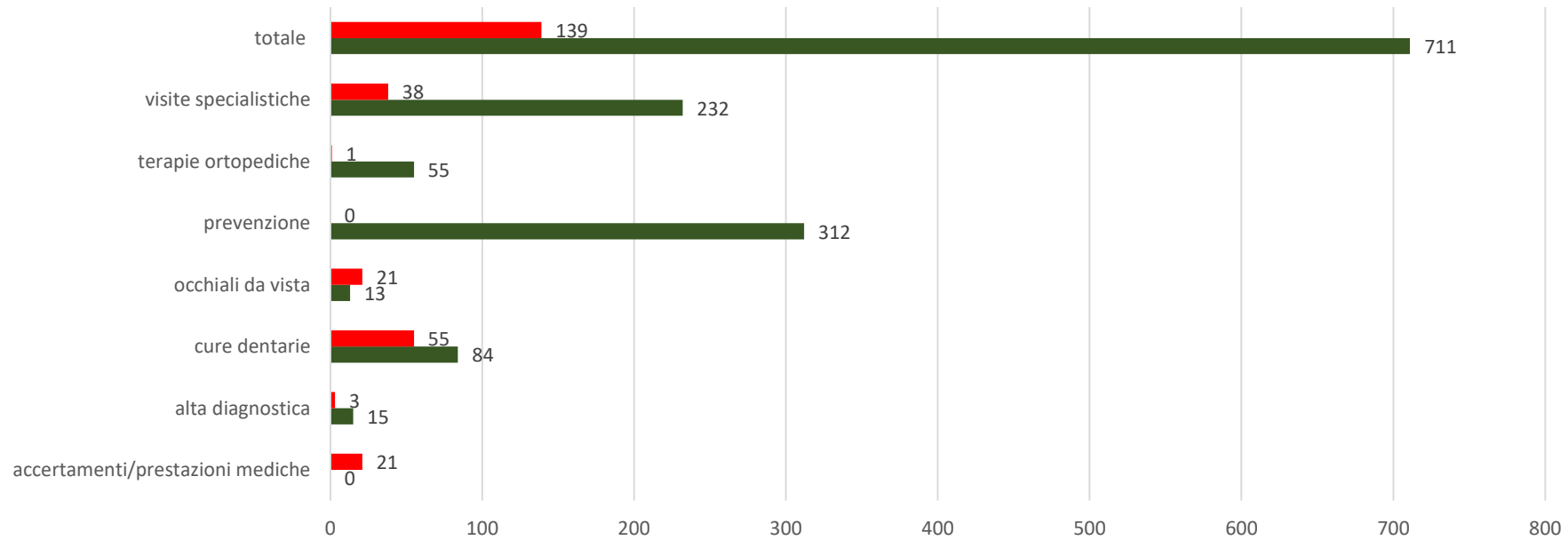


Polizza sanitaria - Prestazioni extraospedaliere rimborsate 2021 e 2022 - RBM



	accertamenti/prestazioni mediche	alta diagnostica	cure dentarie	occhiali da vista	prevenzione	terapie ortopediche	visite specialistiche	totale
■ liquidato 2022 al 30_09	0,00 €	0,00 €	5.471,55 €	700,00 €	13.768,40 €	4.084,20 €	11.712,10 €	35.736,25 €
■ liquidato 2021	0,00 €	567,00 €	6.026,00 €	1.176,00 €	25.300,00 €	4.015,00 €	14.730,00 €	51.814,00 €

Prestazione extraospedaliere RBM anno 2021



	accertamenti/prestazioni mediche	alta diagnostica	cure dentarie	occhiali da vista	prevenzione	terapie ortopediche	visite specialistiche	totale
■ senza seguito	21	3	55	21	0	1	38	139
■ liquidate	0	15	84	13	312	55	232	711

■ senza seguito ■ liquidate



Buoni spesa multiuso



Buoni spesa multiuso 2022 – periodo d'imposta 2022

