

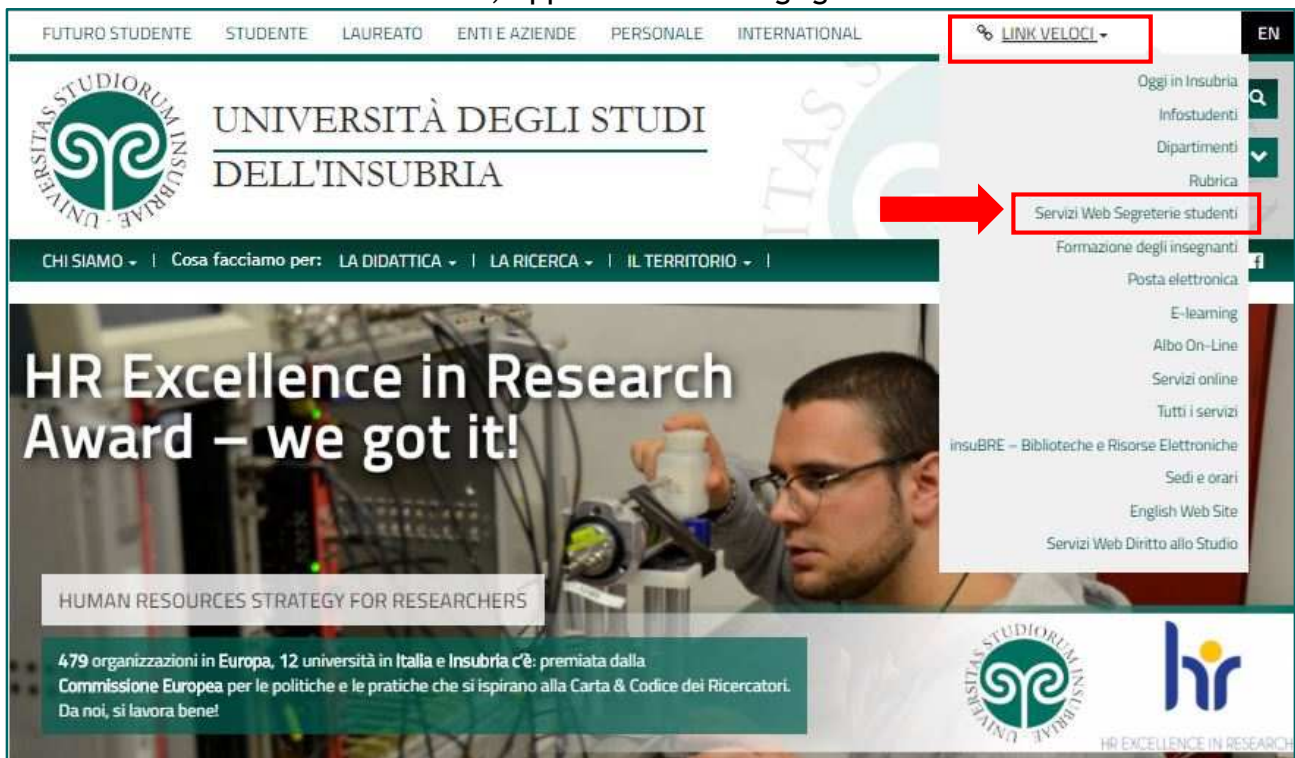
ISCRIVERSI AL CONCORSO PER L'AMMISSIONE AD ANNI SUCCESSIVI AL PRIMO · CORSI DI LAUREA AD ACCESSO PROGRAMMATO

Futuro studente e studente già iscritto nel nostro Ateneo

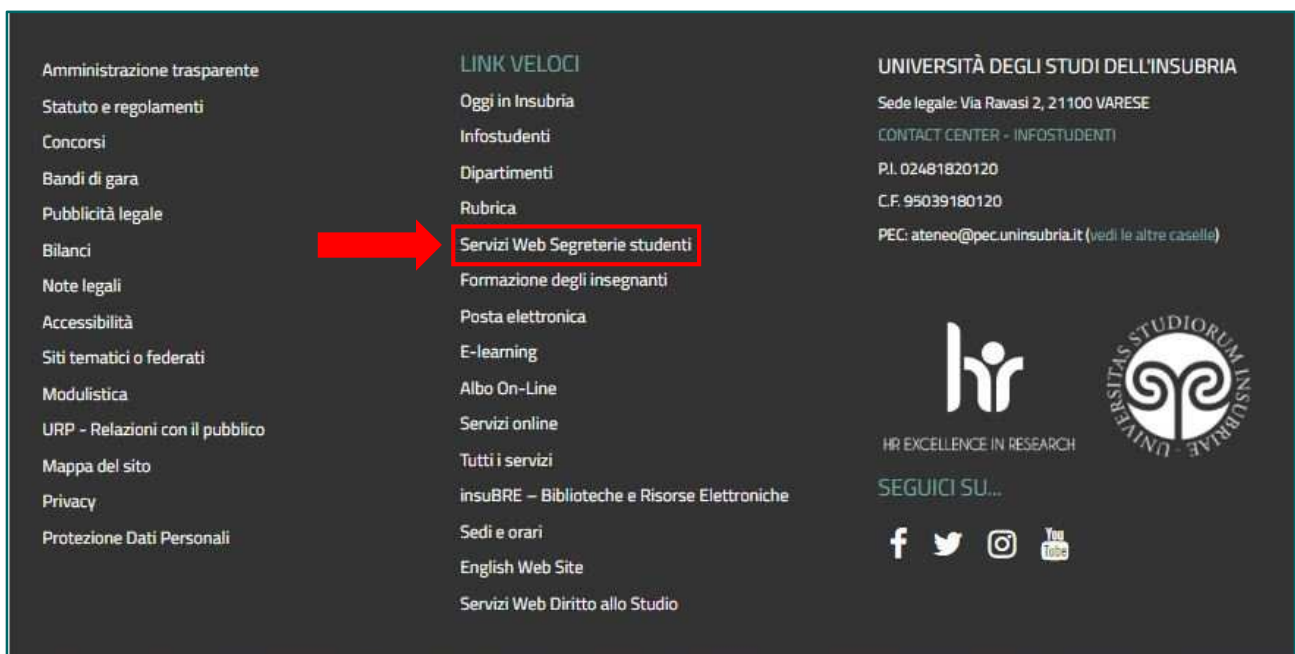
➤ Dove si effettua l'iscrizione?

L'iscrizione ad uno dei concorsi per l'ammissione ad anni successivi al primo dei corsi di laurea ad accesso programmato si effettua **online**. Collegati al portale del nostro Ateneo www.uninsubria.it alla voce [Servizi Web Segreteria Studenti](#).

Trovi il link in LINK VELOCI in alto, oppure nel footer grigio in basso.



The screenshot shows the top navigation bar of the University website. The 'LINK VELOCI' menu is highlighted with a red box. A red arrow points to the 'Servizi Web Segreteria studenti' option within the dropdown menu. The main content area features a banner for 'HR Excellence in Research Award – we got it!' and a sidebar with various services like 'Oggi in Insubria', 'Infostudenti', and 'Dipartimenti'.

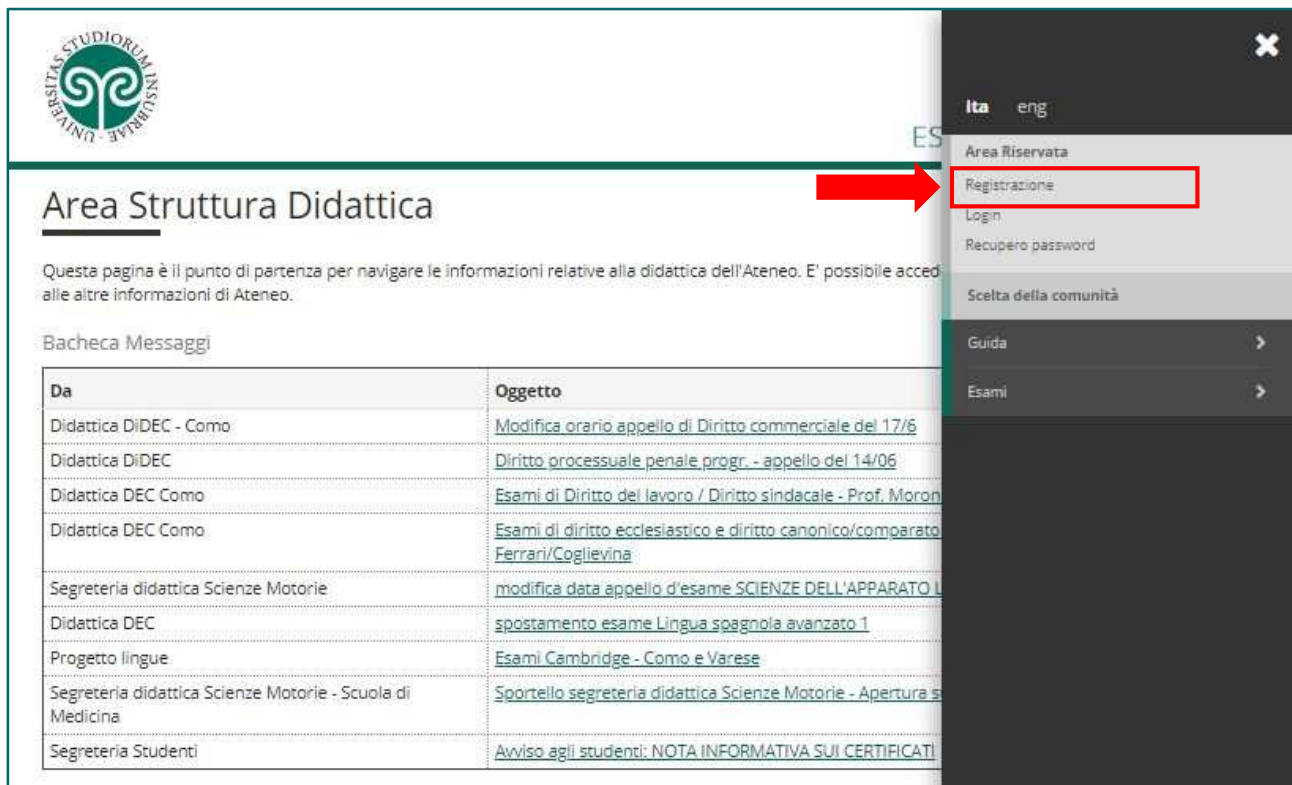


The screenshot shows the footer of the website. The 'LINK VELOCI' menu is highlighted with a red box. A red arrow points to the 'Servizi Web Segreteria studenti' option within the dropdown menu. The footer also contains contact information for the University, including the address, phone numbers, and email address, as well as social media icons for Facebook, Twitter, Instagram, and YouTube.

Futuro studente

- Non sono studente di questo Ateneo o non mi sono mai **registrato** al portale, come procedo?

Effettua la **Registrazione**. Seleziona dal **Menu** la relativa voce e procedi in pochi passaggi.



The screenshot shows the 'Area Struttura Didattica' page. A red arrow points to the 'Registrazione' option in the navigation menu on the right. The menu also includes 'Area Riservata', 'Login', 'Recupero password', 'Scelta della comunità', 'Guida', and 'Esami'.

Da	Oggetto
Didattica DiDEC - Como	Modifica orario appello di Diritto commerciale del 17/6
Didattica DiDEC	Diritto processuale penale progr. - appello del 14/06
Didattica DEC Como	Esami di Diritto del lavoro / Diritto sindacale - Prof. Moroni
Didattica DEC Como	Esami di diritto ecclesiastico e diritto canonico/comparato Ferrari/Coglievina
Segreteria didattica Scienze Motorie	modifica data appello d'esame SCIENZE DELL'APPARATO L
Didattica DEC	spostamento esame Lingua spagnola avanzato 1
Progetto lingue	Esami Cambridge - Como e Varese
Segreteria didattica Scienze Motorie - Scuola di Medicina	Sportello segreteria didattica Scienze Motorie - Apertura s
Segreteria Studenti	Avviso agli studenti: NOTA INFORMATIVA SUI CERTIFICATI



Tieni a portata di mano il tuo **Codice Fiscale**.

- Studente internazionale?
Se non sei ancora in possesso di un **Codice Fiscale italiano**, devi dichiararlo nella prima schermata e potrai procedere.

ISCRIVERSI AL CONCORSO PER L'AMMISSIONE AD ANNI SUCCESSIVI AL PRIMO · CORSI DI LAUREA AD ACCESSO PROGRAMMATO



ESSE3 Servizi on line








Registrazione





Attraverso le seguenti pagine potrai procedere con la registrazione al sistema informativo dell'Università degli studi dell'Insubria.

Nell'elenco qui sotto trovi le informazioni che ti saranno richieste nel corso della registrazione. In particolare nel corso della registrazione dovrai fornire il tuo codice fiscale, dati anagrafici, indirizzi di residenza e domicilio, recapito e-mail e numero di cellulare.

Prima di proseguire ti invitiamo a prendere visione dell'informativa per il trattamento dei dati personali ai sensi del Decreto "Codice in materia di protezione dei dati personali" e del Regolamento Generale per la Protezione dei Dati - Regolamento <https://www.uninsubria.it/la-didattica/serv-segreterie-studenti>.

Prendi visione dell'Informativa per il trattamento dei dati personali e clicca su **Registrazione**

Attività	Sezione	Stato
A - Registrazione		
	Codice Fiscale	
	Dati Personali	
	Residenza	
	Domicilio	
	Recapito	
	Scelta Password	
	Riepilogo registrazione	
	Registrazione conclusa	

- Legenda:
-  Informazioni
 -  Sezione in lavorazione o aperta
 -  Sezione bloccata, si attiverà al completamento delle sezioni precedenti
 -  Sezione correttamente completata

Registrazione



ESSE3 Servizi on line

A 1 2 3 4 - >>

Codice Fiscale

Digitare il proprio codice fiscale e cliccare su Avanti:

Codice Fiscale

Codice Fiscale*

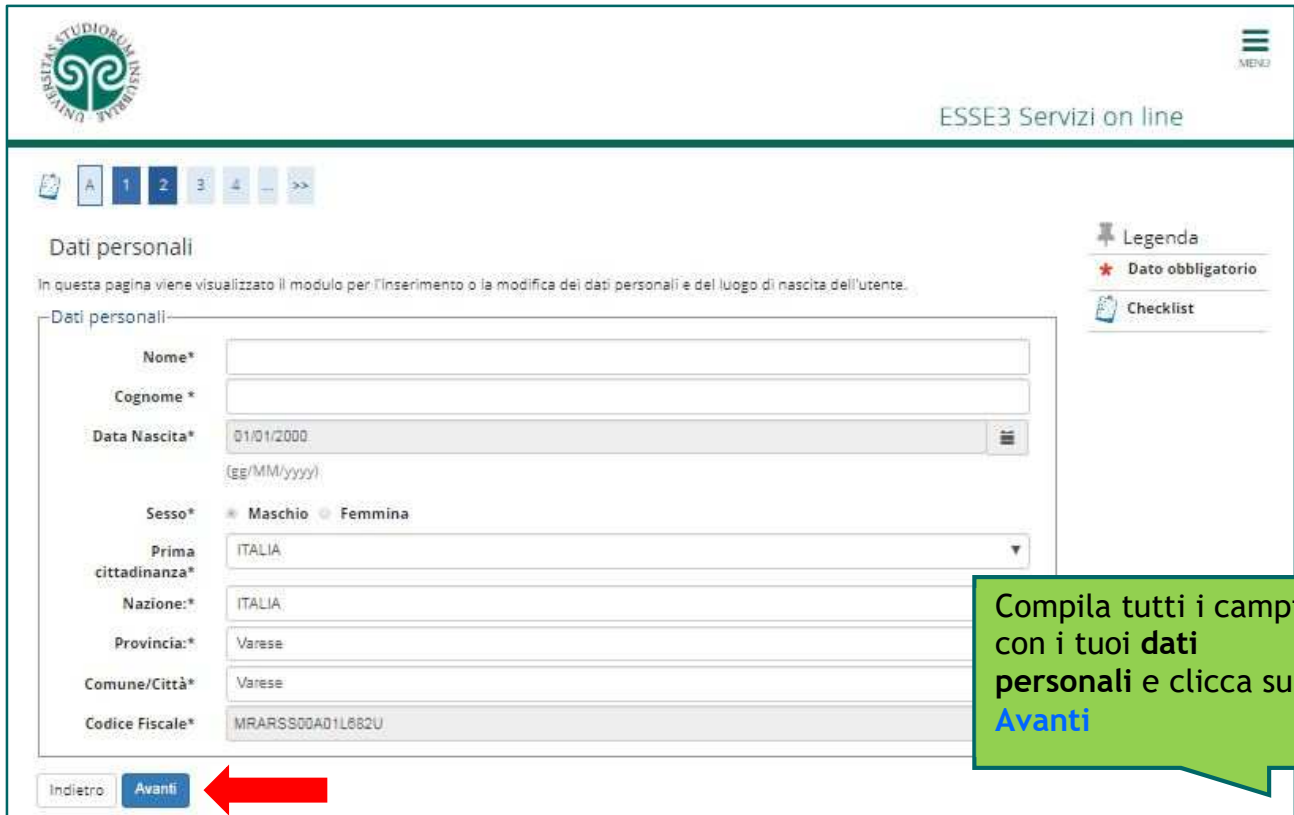
Studente straniero senza Codice Fiscale Italiano

- Legenda
-  Dato obbligatorio
 -  Checklist

Indietro **Avanti**

Inserisci il tuo **Codice Fiscale**, oppure se non l'hai ancora, dichiaralo sotto e clicca su **Avanti**

ISCRIVERSI AL CONCORSO PER L'AMMISSIONE AD ANNI SUCCESSIVI AL PRIMO · CORSI DI LAUREA AD ACCESSO PROGRAMMATO



Dati personali

In questa pagina viene visualizzato il modulo per l'inserimento o la modifica dei dati personali e del luogo di nascita dell'utente.

Dati personali:

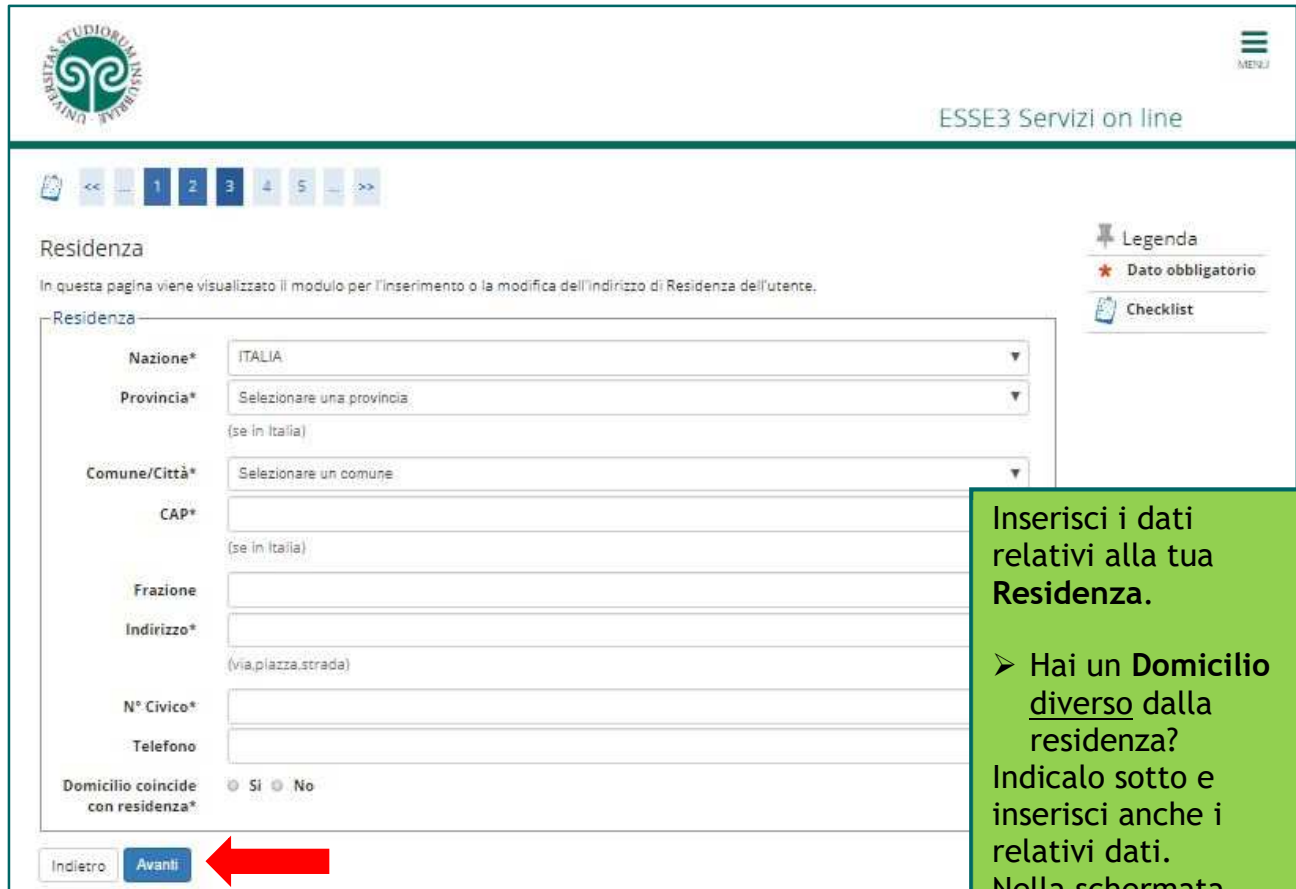
Nome*	<input type="text"/>
Cognome *	<input type="text"/>
Data Nascita*	<input type="text" value="01/01/2000"/>
	(gg/MM/yyyy)
Sesso*	<input checked="" type="radio"/> Maschio <input type="radio"/> Femmina
Prima cittadinanza*	<input type="text" value="ITALIA"/>
Nazione:*	<input type="text" value="ITALIA"/>
Provincia:*	<input type="text" value="Varese"/>
Comune/Città*	<input type="text" value="Varese"/>
Codice Fiscale*	<input type="text" value="MRARSS00A01L682U"/>

Indietro **Avanti**

Compila tutti i campi con i tuoi dati personali e clicca su Avanti

Legenda
* Dato obbligatorio
Checklist

ISCRIVERSI AL CONCORSO PER L'AMMISSIONE AD ANNI SUCCESSIVI AL PRIMO • CORSI DI LAUREA AD ACCESSO PROGRAMMATO



ESSE3 Servizi on line

Residenza

In questa pagina viene visualizzato il modulo per l'inserimento o la modifica dell'indirizzo di Residenza dell'utente.

Residenza

Nazione* ITALIA

Provincia* Selezionare una provincia
(se in Italia)

Comune/Città* Selezionare un comune

CAP*
(se in Italia)

Frazione

Indirizzo*
(via, piazza, strada)

N° Civico*

Telefono

Domicilio coincide con residenza* Sì No

Indietro **Avanti**

Legenda
★ Dato obbligatorio
Checklist

Inserisci i dati relativi alla tua **Residenza**.

➤ Hai un **Domicilio diverso** dalla residenza? Indicalo sotto e inserisci anche i relativi dati. Nella schermata successiva ti verrà infatti richiesto dove preferisci ricevere eventuali documenti, lettere, avvisi. Poi clicca su **Avanti**

ISCRIVERSI AL CONCORSO PER L'AMMISSIONE AD ANNI SUCCESSIVI AL PRIMO • CORSI DI LAUREA AD ACCESSO PROGRAMMATO

The screenshot shows the 'Recapito' (Contact) section of the ESSE3 online services. The form includes fields for 'E-mail*', 'Pref. Internazionale', 'Pref. Internazionale*', and 'Cellulare*'. A red box highlights the 'E-mail*' field. A red arrow points to the 'Avanti' (Next) button at the bottom. A green callout box on the right contains instructions: 'Scegli dove preferisci ricevere i documenti.', 'Inserisci la tua email: fa **ATTENZIONE** che sia corretta!', and 'Prendi visione dell'Informativa sulla protezione dei dati personali'. The form also features a 'Legenda' (Legend) with a red star icon for 'Dato obbligatorio' (Mandatory data) and a 'Checklist' icon.

Recapito

In questa pagina viene visualizzato il modulo per l'inserimento o la modifica del recapito dell'utente.

Recapiti

Recapito documenti* Residenza Domicilio

E-mail*

(pref.internaz. - numero) se non trovi il prefisso internazionale scrivilo di seguito:

Pref. Internazionale

Pref. Internazionale*

(+XX; esempio per l'Italia: +39)

Cellulare*

(es: 3486767676)

Dichiara di aver preso visione dell'informativa per la protezione dei dati personali S N

Indietro **Avanti**

Legenda

* Dato obbligatorio

Checklist

Scegli dove preferisci ricevere i documenti.

Inserisci la tua email: fa **ATTENZIONE** che sia corretta!

Prendi visione dell'Informativa sulla protezione dei dati personali

ISCRIVERSI AL CONCORSO PER L'AMMISSIONE AD ANNI SUCCESSIVI AL PRIMO · CORSI DI LAUREA AD ACCESSO PROGRAMMATO

ES

Scelta password

In questa pagina è possibile definire la password personale di accesso.
Inserisci una password. Tutti gli spazi all'inizio e alla fine della password verranno eliminati.

ATTENZIONE: Per garantire un maggiore livello di sicurezza, la password non deve contenere né il nome, né il cognome né lo user name.

ATTENZIONE: la password inserita deve soddisfare i seguenti requisiti:

- deve essere costituita almeno da 8 caratteri
- deve essere costituita al massimo da 20 caratteri
- deve essere costituita almeno da 1 caratteri del tipo A-Z
- deve essere costituita almeno da 1 caratteri del tipo 0-9
- deve essere costituita almeno da 1 caratteri del tipo +-\$_%&
- deve essere costituita almeno da 1 caratteri del tipo a-z
- non deve contenere sottostringhe del cognome di lunghezza maggiore di 4 caratteri
- non deve contenere sottostringhe del nome di lunghezza maggiore di 4 caratteri
- non deve contenere sottostringhe del nome utente di lunghezza maggiore di 4 caratteri

Scelta password

Password*

Conferma password*

Indietro **Avanti**

Scegli una password che rispetti tutti i criteri indicati per tutelare la sicurezza dei tuoi dati.
Poi clicca su **Avanti**

ATTENZIONE: Per garantire un maggiore livello di sicurezza, la password non deve contenere né il nome, né il cognome né lo user name.


ATTENZIONE: la password inserita deve soddisfare i seguenti requisiti:


- deve essere costituita almeno da 8 caratteri
- deve essere costituita al massimo da 20 caratteri
- deve essere costituita almeno da 1 caratteri del tipo A-Z
- deve essere costituita almeno da 1 caratteri del tipo 0-9
- deve essere costituita almeno da 1 caratteri del tipo +-\$_%&
- deve essere costituita almeno da 1 caratteri del tipo a-z
- non deve contenere sottostringhe del cognome di lunghezza maggiore di 4 caratteri
- non deve contenere sottostringhe del nome di lunghezza maggiore di 4 caratteri
- non deve contenere sottostringhe del nome utente di lunghezza maggiore di 4 caratteri

La password scelta dovrà soddisfare **tutti** i criteri indicati.


ATTENZIONE: non inserire il proprio nome o cognome o parti di essi (fino a 4 lettere), poiché ciò non è consentito.

ISCRIVERSI AL CONCORSO PER L'AMMISSIONE AD ANNI SUCCESSIVI AL PRIMO · CORSI DI LAUREA AD ACCESSO PROGRAMMATO





ESSE3 Servizi on line



Riepilogo Registrazione

In questa pagina sono riepilogate le informazioni inserite nelle precedenti sezioni. Controllare i dati inseriti prestando particolare attenzione all'indirizzo di posta elettronica e al numero di cellulare. Eventuali dati errati possono essere corretti selezionando il link 'Modifica...' posto al termine di ogni sezione.

Legenda

- Dato obbligatorio
- Checklist

Dati Personali

Nome	GIUSEPPE
Cognome	VERDI
Sesso	Maschio
Data di nascita	01/01/2000
Cittadinanza	ITALIA
Nazione di nascita	ITALIA
Provincia di nascita	Parma (PR)
Comune/Città di nascita	Busseto

Codice Fiscale

[Modifica Dati Personali](#) Utilizza il link per modificare i Dati Personali

Residenza

Nazione	ITALIA
Provincia	Parma (PR)
Comune/Città	Busseto
CAP	43011
Frazione	
Indirizzo	Via Filarmonica
N° Civico	1
Telefono	

Domicilio coincide con residenza

[Modifica Dati di Residenza](#) Utilizza il link per modificare i Dati di Residenza

Recapiti

Recapito Documenti	Residenza
Email	
Cellulare	

[Modifica Recapiti](#) Utilizza il link per modificare i Recapiti

Controlla con attenzione il riepilogo dei dati che hai inserito e clicca su **Conferma**.

Puoi apportare delle correzioni, cliccando sulla voce **Modifica** sotto ciascun campo

**ISCRIVERSI AL CONCORSO
PER L'AMMISSIONE AD ANNI SUCCESSIVI AL PRIMO
· CORSI DI LAUREA AD ACCESSO PROGRAMMATO**



ESSE3 Servizi on line

Registrazione Conclusa

Sono state inserite correttamente tutte le informazioni richieste. Per entrare nella tua Area Riservata è necessario eseguire l'operazione di Login inserendo, quando richiesto, le chiavi d'accesso riportate sotto. Si consiglia di trascrivere queste informazioni in modo sicuro, per gli accessi futuri.

Credenziali

Nome	GIUSEPPE
Cognome	VERDI
E-mail	
Nome Utente	gverdi
Alias	
Password	

Le chiavi d'accesso sono state inviate correttamente per posta elettronica all'indirizzo da lei inserito.

Procedi con l'autenticazione

Stampa promemoria

Esci

Legenda

- Dato obbligatorio
- Checklist

Scegli una delle opzioni e concludi la procedura

- **Cosa succede adesso?**

Procedi con l'autenticazione: (passa alla schermata successiva che) ti consente di effettuare direttamente il Login all'area riservata sul portale di Ateneo.

Stampa promemoria: ti consente di scaricare un promemoria completo riportante i dati inseriti. È sempre utile salvarlo, ma se puoi evita di stamparlo **scelta green**.

Esci: la procedura di Registrazione termina, senza procedere all'autenticazione che ti consente di accedere subito all'area riservata. Potrai effettuare l'autenticazione in un secondo momento, servendoti del Nome utente e della Password inserita.



ISCRIVERSI AL CONCORSO PER L'AMMISSIONE AD ANNI SUCCESSIVI AL PRIMO • CORSI DI LAUREA AD ACCESSO PROGRAMMATO



Università degli studi dell'Insubria

Log in al servizio Esse3 PREPROD

Nome utente

Oppure...



Entra con SPID

Password

ACCESSO

Inserisci **Nome utente** e **Password**.
Oppure usa la tua
identità **SPID**



Richiesta Consensi

Attraverso le pagine seguenti potrai procedere con il rilascio dei consensi.

Attività	Sezione	Info	Stato
A - Richiesta consensi			
	Richiesta consensi		

Richiesta Consensi



Una volta eseguita
l'autenticazione,
presta il consenso al
trattamento dei tuoi
dati personali.
Clicca su **Richiesta
Consensi**

LEX

GDPR

679/2016

È la legge che lo prevede:

- **Regolamento generale per la protezione dei dati personali n. 2016/679 (General Data Protection Regulation o GDPR)**
- **Decreto legislativo 196/2003**

ESSE3 Servizi on line

Modifica Privacy Policy: Riepilogo

In questa pagina viene visualizzato il modulo per l'inserimento o la modifica dell'autorizzazione al trattamento dei dati personali.

Informativa 679-2016

Informativa sul trattamento dei dati personali * Sì No

Dichiaro di aver preso visione dell'informativa sul trattamento dei dati personali pubblicata ai sensi del Decreto Legislativo n. 196/2003 e s.m.i. "Codice in materia di protezione dei dati personali" e del Regolamento Generale per la Protezione dei Dati - Regolamento UE 2016/679.

[Visualizza documento completo](#)

Trattamento dei dati finalizzato ad attività di placement

Trattamento dei dati finalizzato ad attività di placement * Sì No

[Visualizza documento completo](#)

Trattamento finalizzato all'attività di tirocinio

Trattamento finalizzato all'attività di tirocinio * Sì No

[Visualizza documento completo](#)

Presta i consensi, dopo aver letto le informative. Poi clicca su **Avanti**

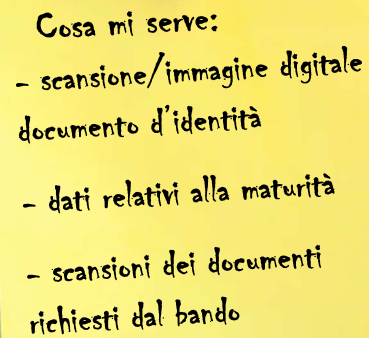
ISCRIVERSI AL CONCORSO PER L'AMMISSIONE AD ANNI SUCCESSIVI AL PRIMO · CORSI DI LAUREA AD ACCESSO PROGRAMMATO

Futuro studente e studente già iscritto nel nostro Ateneo

- **Come mi iscrivo** ad uno dei concorsi per l'ammissione ad anni successivi al primo dei corsi di laurea ad accesso programmato?

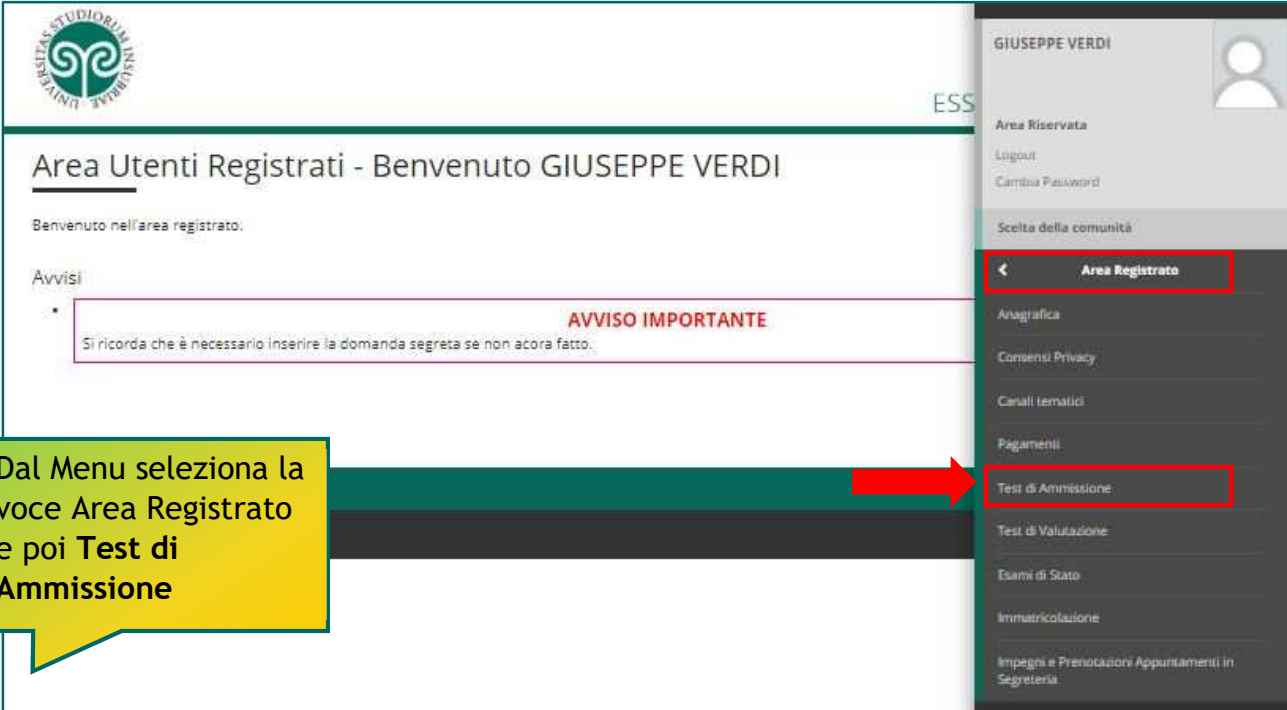
Ci si iscrive online, collegandosi al portale di Ateneo www.uninsubria.it alla voce [Servizi Web Segreterie Studenti](#). Effettua il Login e segui la procedura guidata.

Tieni a portata di mano il tuo documento (controlla che sia valido) e i dati relativi al tuo diploma, se non inseriti in precedenza. Prepara la scansione dei documenti richiesti dal bando.



Cosa mi serve:

- scansione/immagine digitale documento d'identità
- dati relativi alla maturità
- scansioni dei documenti richiesti dal bando



The screenshot shows the user interface of the university portal. At the top left is the university logo. The main header reads "Area Utenti Registrati - Benvenuto GIUSEPPE VERDI". Below this, there is a message: "Benvenuto nell'area registrato." and a section for "Avvisi" containing an "AVVISO IMPORTANTE" with the text "Si ricorda che è necessario inserire la domanda segreta se non ancora fatto." On the right side, there is a vertical menu with the user's name "GIUSEPPE VERDI" and a profile icon. The menu items include: "Area Riservata", "Logout", "Cambia Password", "Scelta della comunità", "Area Registrato" (highlighted with a red box), "Anagrafica", "Consensi Privacy", "Canali tematici", "Pagamenti", "Test di Ammissione" (highlighted with a red box), "Test di Valutazione", "Esami di Stato", "Immatricolazione", and "Impegni e Prenotazioni Appuntamenti in Segreteria". A red arrow points from a yellow callout box to the "Test di Ammissione" menu item.

Dal Menu seleziona la voce Area Registrato e poi Test di Ammissione

ISCRIVERSI AL CONCORSO PER L'AMMISSIONE AD ANNI SUCCESSIVI AL PRIMO · CORSI DI LAUREA AD ACCESSO PROGRAMMATO



ESSE3 Servizi on line

Iscrizione Concorsi

Attraverso le seguenti pagine potrai effettuare l'iscrizione ad un concorso per l'ammissione a:

- un Corso di Laurea o Laurea Magistrale a Ciclo Unico ad Accesso Programmato
- una Scuola di specializzazione
- un Dottorato di ricerca
- un Master

Nel corso della procedura di iscrizione al concorso ti saranno richieste le seguenti informazioni: il concorso al quale si intende iscriversi, la data della prova, dovrà essere lo stesso da presentare il giorno della prova, le preferenze per i corsi e le sedi didattiche (se previste dal concorso di ammissione) e il punteggio conseguito con relativa votazione.

Prima di proseguire ti invitiamo a prendere visione dell'informativa per il trattamento dei dati personali ai sensi del Decreto Legislativo n. 196/2003 in materia di protezione dei dati personali e del Regolamento Generale per la Protezione dei Dati - Regolamento UE 2016/679, pubblicato sul sito <https://www.uninsubria.it/la-didattica/serv-segreterie-studenti>.

[Iscrizione Concorsi](#)

Nella schermata successiva clicca su [Iscrizione Concorsi](#)



ESSE3

Sceita tipologia corso

Selezionare la tipologia di corso al quale si intende iscriversi.

Sceita tipologia corso

- Post Riforma* Dottorato (D.M.45/2013)
 Laurea Magistrale Ciclo Unico 6 anni

[Indietro](#)[Avanti](#)

Seleziona la tipologia di corso: "Laurea Magistrale a Ciclo Unico 6 anni", per Medicina e Chirurgia e per Odontoiatria e Protesi dentaria, oppure "Laurea" per gli altri corsi ad accesso programmato. Poi clicca su [Avanti](#)



ESSE3 Servizi on line

Lista Concorsi

Selezionare il concorso al quale ci si intende iscriversi.

Sceita del concorso

- Concorso* Procedimento selettivo per l'ammissione ad anni successivi al primo al corso di laurea magistrale a ciclo unico in Medicina e Chirurgia dal 17 luglio 2020 - ore 9:30 al 21 agosto 2020 - ore 12:00
- Concorso* Medicina e Chirurgia e Odontoiatria e Protesi dentaria dal 03/07/2019 09:30 al 30/07/2019 12:00

[Indietro](#)[Avanti](#)

Legenda

* Dato obbligatorio

Seleziona il concorso e clicca su [Avanti](#).

Nella schermata successiva, verifica la scelta effettuata, poi clicca su [Conferma e prosegui](#)

ISCRIVERSI AL CONCORSO PER L'AMMISSIONE AD ANNI SUCCESSIVI AL PRIMO · CORSI DI LAUREA AD ACCESSO PROGRAMMATO

Conferma scelta concorso

Verificare le informazioni relative alle scelte effettuate nelle pagine precedenti.

Concorso

Tipologia titolo di studio	Laurea Magistrale
Tipologia di corso	Laurea Magistrale Ciclo Unico 6 anni
Descrizione	Procedimento selettivo per l'ammissione ad anni successivi al primo al corso di laurea magistrale a ciclo unico in Medicina e Chirurgia

Indietro **Conferma e prosegui**

Documenti di identità

In questa pagina viene visualizzato l'elenco dei documenti d'identità inseriti precedentemente e viene data la possibilità di inserirne nuovi.

Documenti di identità presentati

⚠ Non risultano inseriti documenti di identità (**ATTENZIONE: è necessario inserire fronte e retro del documento**).

Inserisci Nuovo Documento di Identità

Indietro Prosegui

Clicca su **Inserisci Nuovo Documento di Identità**.
Prepara una scansione o immagine digitale del tuo documento d'identità **fronte e retro**

Documenti di identità

In questa pagina viene visualizzato il modulo per l'inserimento o la modifica dei dati del documento d'identità

Legenda
* Dato obbligatorio

Documento d'Identità

Tipo documento*

Numero

Rilasciato da

Data Rilascio
(gg/mm/aaaa)

Data Scadenza Validità
(gg/mm/aaaa)

Indietro **Avanti**

Inserisci tutti i dati relativi al tuo Documento di Identità. Poi verifica i dati inseriti e prosegui, cliccando sempre su **Avanti**

ISCRIVERSI AL CONCORSO PER L'AMMISSIONE AD ANNI SUCCESSIVI AL PRIMO · CORSI DI LAUREA AD ACCESSO PROGRAMMATO

ESSE3 Servizi on line

Conferma i dettagli del documento d'identità

Legenda
★ Dato obbligatorio

Documento di Identità	
Tipologia Documento:	Carta Identità
Numero:	AA1234567
Ente Rilascio:	Comune di Varese
Data Rilascio:	01/05/2019
Data Scadenza:	01/05/2029

Indietro **Avanti**

ESSE3 Servizi on line

Documento di Identità

Riepilogo Documento di Identità.

Legenda
Dettaglio
Modifica

Documento di Identità	
Tipologia Documento:	Carta Identità
Numero:	AA1234567
Ente Rilascio:	Comune di Varese
Data Rilascio:	01/05/2019
Data Scadenza:	01/05/2029

Lista allegati

Allegati presenti

Non sono al momento presenti documenti allegati

Inserisci Allegato

Indietro **Avanti**

Inserisci tutti i dati relativi al tuo Documento di Identità. Poi verifica i dati inseriti e prosegui, cliccando sempre su **Avanti**

ATTENZIONE:

non puoi cliccare su Avanti, senza aver inserito l'allegato.

In tal caso, comparirà questo avviso. Seleziona nuovamente Inserisci Allegato.

Attenzione:
Per proseguire è necessario inserire almeno un allegato.

**ISCRIVERSI AL CONCORSO
PER L'AMMISSIONE AD ANNI SUCCESSIVI AL PRIMO
· CORSI DI LAUREA AD ACCESSO PROGRAMMATO**

Allegato al Documento di Identità (fronte e retro)

Indicare i dati del documento allegato.

Documento di Identità

Tipologia Documento:	Carta Identità
Numero:	AA1234567
Ente Rilascio:	Comune di Varese
Data Rilascio:	01/05/2019
Data Scadenza:	01/05/2029

Dettaglio documento

Titolo*: Carta Identità Giuseppe Verdi

Descrizione*: Carta d'identità di Giuseppe Verdi, nato il 01/01/2000

Allegato*: Nessun file selezionato

Indietro

ESSE3 Servizi on line

Legenda
* Dato obbligatorio.

Attribuisci un Titolo e una Descrizione al documento che stai per inserire. Se ne inserisci più di uno, ti aiuterà a distinguerli.

Clicca su **Scegli file** per caricare la scansione o l'immagine digitale dello stesso

ATTENZIONE:

ripeti l'operazione se i file da caricare sono due (uno per il fronte e uno per il retro), cliccando nuovamente su Inserisci Allegato. Se il documento è scansionato in un unico file, effettua il caricamento una volta sola.

Scelta categoria amministrativa

Scegliere la propria categoria amministrativa, valida per lo svolgimento del concorso di ammissione al quale ci si sta iscrivendo.

Categoria amministrativa

Categoria amministrativa: 3° anno - Studenti italiani, comunitari e non comunitari residenti in Italia

Prove previste

Descrizione	Tipo	Data	Ora	Sede
Valutazione Titoli	Titoli			

Indietro

Seleziona la riga corretta relativa all'anno di corso per il quale presenti la domanda e la **tipologia di Studente** (italiano o extracomunitario residente all'estero). Poi clicca su **Avanti**

ATTENZIONE:

Le scelte di questo menù riguardano unicamente gli anni di corso e le tipologie di candidati per i quali risultano effettivamente dei **posti disponibili**. Per i **posti disponibili** consultare il bando di concorso relativo al corso di laurea di riferimento.

**ISCRIVERSI AL CONCORSO
PER L'AMMISSIONE AD ANNI SUCCESSIVI AL PRIMO
· CORSI DI LAUREA AD ACCESSO PROGRAMMATO**



Adesso inserisci i dati relativi al Titolo di Scuola Superiore che hai conseguito. Per farlo, clicca su **Inserisci**

ESSE3

Dettaglio titoli richiesti

Nelle pagine seguenti verranno chiesti i dati relativi ai titoli di studio conseguiti negli anni precedenti.

Titoli di Studio Obbligatori

⚠ Per proseguire è necessario completare l'inserimento di tutti i titoli di studio obbligatori.

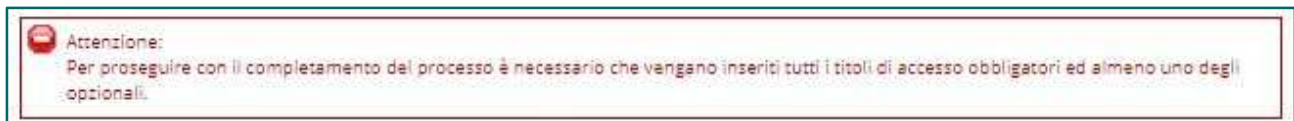
Stato blocco	Titolo	Note	Stato Titolo	Azioni
<input checked="" type="checkbox"/>	Titolo di Scuola Superiore		<input type="checkbox"/>	Inserisci

Indietro [Procedi](#)

- Titolo dichiarato
- Titolo obbligatorio
- Titolo non obbligatorio
- Modifica titolo
- Visualizza dettaglio titolo
- Cancella titolo

ATTENZIONE:

Non puoi cliccare su Procedi, senza aver inserito il Titolo di Scuola Superiore. In tal caso, comparirà questo avviso. Seleziona nuovamente Inserisci.



Attenzione:
Per proseguire con il completamento del processo è necessario che vengano inseriti tutti i titoli di accesso obbligatori ed almeno uno degli opzionali.



ESSE3 Servizi on line

Dettaglio titoli richiesti

È necessario indicare la Nazione di Ordinamento e di Conseguimento Titolo.

Nazione di Ordinamento e di Conseguimento Titolo



Titolo Scuola Superiore: Italiano Estero

Conseguito presso: Istituto Italiano Istituto Estero

Indietro [Procedi](#)

Dichiara se il titolo che hai conseguito è Italiano o Estero e se è stato conseguito presso un Istituto Italiano o Estero. Poi **Procedi**

**ISCRIVERSI AL CONCORSO
PER L'AMMISSIONE AD ANNI SUCCESSIVI AL PRIMO
· CORSI DI LAUREA AD ACCESSO PROGRAMMATO**


ESSE3 Servizi on line


Ricerca Istituto Superiore * Legenda
* Dato obbligatorio

Parametri istituto superiore:

Provincia: Varese se in Italia

Comune/Città: Varese

Comune testo libero: (Inserire il nome del Comune solo se non compare nella lista)


Tipologia: Liceo Scientifico

Nominativo scuola: (E' possibile indicare, anche parzialmente, il nome dell'istituto)

Criteri di ordinamento:


Ordina Per: Istituto

Ordinamento: Ascendente

Cerca Istituto 

Scelta dell'istituto di scuola superiore:

Seleziona	Scuola	Indirizzo	Comune	Tipologia	Tipologia istruzione	Tipologia istruzione (MIUR)
<input type="radio"/>	DE FILIPPI	VIA BRAMBILLA, 15	Varese (VA)	Liceo Scientifico		
<input checked="" type="radio"/>	L. SCIENTIFICO GALILEO FERRARIS	VIA SORRISOLE, 6	Varese (VA)	Liceo Scientifico		ISTITUTO PRINCIPALE
<input type="radio"/>	LICEO SCIENTIFICO L. SCIENT. "G. FERRARIS" - VARESE	VIA SORRISOLE6	Varese (VA)	Liceo Scientifico		
<input type="radio"/>	LICEO SCIENTIFICO LICEO SCIENTIFICO OPZ. SCIENZE	VIA CRISPI, 24	Varese	Liceo		

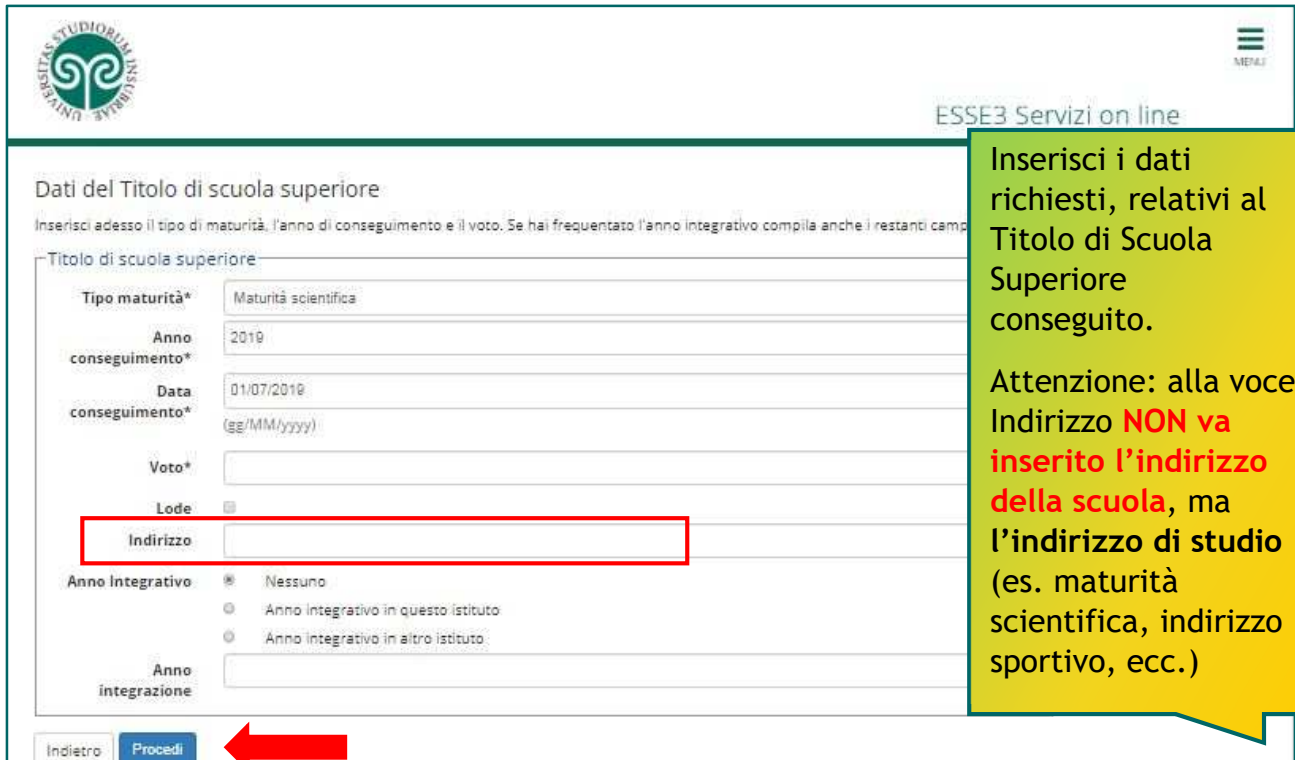


Inserisci i dati richiesti per cercare l'Istituto superiore e clicca su **Cerca Istituto**.

ATTENZIONE: evita di usare il campo Nominativo scuola.

Scegli l'istituto tra quelli proposti e clicca su **Procedi**

**ISCRIVERSI AL CONCORSO
PER L'AMMISSIONE AD ANNI SUCCESSIVI AL PRIMO
· CORSI DI LAUREA AD ACCESSO PROGRAMMATO**



Dati del Titolo di scuola superiore
Inserisci adesso il tipo di maturità, l'anno di conseguimento e il voto. Se hai frequentato l'anno integrativo compila anche i restanti campi.

Titolo di scuola superiore

Tipo maturità*

Anno conseguimento*

Data conseguimento*
(gg/MM/yyyy)

Voto*

Lode

Indirizzo

Anno Integrativo Nessuno
 Anno integrativo in questo istituto
 Anno integrativo in altro istituto

Anno integrazione

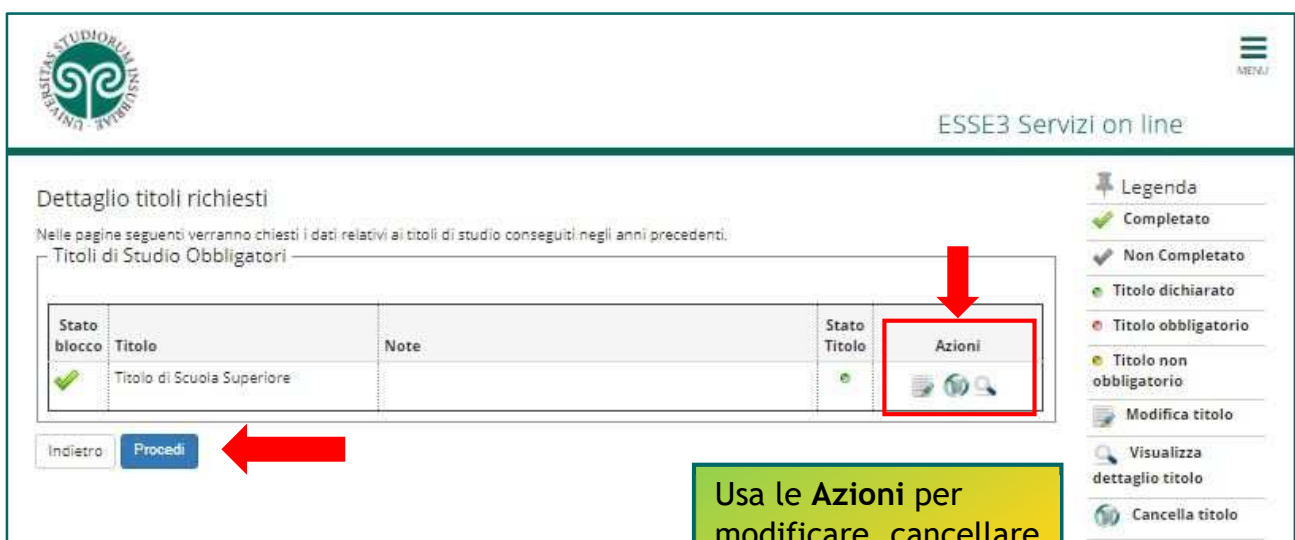
Indietro **Procedi**

Inserisci i dati richiesti, relativi al Titolo di Scuola Superiore conseguito.
Attenzione: alla voce Indirizzo NON va inserito l'indirizzo della scuola, ma l'indirizzo di studio (es. maturità scientifica, indirizzo sportivo, ecc.)

ATTENZIONE:




compila la parte relativa all'Anno integrativo solo se necessario.

Se hai frequentato un anno integrativo dopo il conseguimento di Diploma quadriennale, in un istituto diverso da quello precedentemente indicato, specifica l'anno di integrazione. Diversamente lascia la spunta su Nessuno e procedi.



Dettaglio titoli richiesti
Nelle pagine seguenti verranno chiesti i dati relativi ai titoli di studio conseguiti negli anni precedenti.

Titoli di Studio Obbligatorii

Stato blocco	Titolo	Note	Stato Titolo	Azioni
<input checked="" type="checkbox"/>	Titolo di Scuola Superiore		<input checked="" type="checkbox"/>	  

Indietro **Procedi**

Usa le Azioni per modificare, cancellare o visualizzare il titolo inserito. Poi Procedi

Legenda

- Completato
- Non Completato
- Titolo dichiarato
- Titolo obbligatorio
- Titolo non obbligatorio
- Modifica titolo
- Visualizza dettaglio titolo
- Cancella titolo

ISCRIVERSI AL CONCORSO PER L'AMMISSIONE AD ANNI SUCCESSIVI AL PRIMO · CORSI DI LAUREA AD ACCESSO PROGRAMMATO

Questa pagina visualizza il riepilogo delle combinazioni e dei titoli di accesso ambigui.

Titoli di studio validi all'accesso da selezionare

Seleziona	Combinazione titoli	Dettagli Titolo	Stato	Titolo	Azioni
<input type="checkbox"/>	Combinazione TSS conseguito	Titolo di Scuola Superiore		Titolo di Scuola Superiore • Anno Conseguimento: 2019 • Dettaglio: Maturità scientifica	<ul style="list-style-type: none"> Modifica titolo Visualizza dettaglio titolo Cancella titolo

Indietro **Procedi**

Controlla e Seleziona il titolo valido per l'accesso. Poi Procedi

ATTENZIONE:

Prepara le scansioni della **documentazione prevista dal bando di concorso** e procedi con l'inserimento. Rispetta le indicazioni del bando in merito a nome del file e formato.

Gestione titoli e documenti per la valutazione

Dichiarare titoli e documenti utili alla valutazione.

Autodichiarazione esami sostenuti: dichiarazione sostitutiva di certificazione degli esami sostenuti o autodichiarazione stampata dal sito di Ateneo o per gli studenti iscritti in Università straniere la certificazione rilasciata dall'Ateneo.

Programma degli esami: il programma dettagliato dei corsi frequentati, il regolamento didattico del corso di studio, il piano degli studi e in aggiunta per gli studenti iscritti in Università straniere le traduzioni in lingua italiana del documento utile su carta intestata dell'Università straniera, con timbro e firma della stessa e relativa traduzione in lingua italiana.

Piano di studi: il piano degli studi complessivo di tutti gli Anni Accademici del corso di laurea a cui si è attualmente iscritti (su carta intestata dell'università di provenienza)

Il concorso scelto prevede le seguenti tipologie di documenti e/o titoli che concorrono alla valutazione della graduatoria:

Tipo titolo	Min	Max
Autodichiarazione esami sostenuti	1	1
Piano di studi complessivo del corso	1	1
Programmi degli esami	1	1

Titoli dichiarati
Non è stato inserito alcun documento e/o titolo di valutazione.

Vuoi allegare altri documenti e/o titoli alla domanda di ammissione?
 Sì No

Indietro **Avanti**

Inserisci la documentazione richiesta: seleziona "Sì" e clicca su Avanti per inserire i file richiesti.

Quando hai terminato l'inserimento, seleziona "No" e clicca su Avanti

Dichiarazione titolo di valutazione

Indicare i dati del titolo o del documento di valutazione.

Dettaglio titolo o documento

Tipologia:* -

Titolo:*

Descrizione:

Allegato: Nessun file selezionato

Indietro **Avanti**

Seleziona la tipologia di documento che stai per inserire e dagli un titolo.

Cliccare su sfoglia per inserire il relativo file.

Poi clicca Avanti

ISCRIVERSI AL CONCORSO PER L'AMMISSIONE AD ANNI SUCCESSIVI AL PRIMO · CORSI DI LAUREA AD ACCESSO PROGRAMMATO

ATTENZIONE:

Devi inserire tutti i file richiesti dal bando e nel rispetto delle tipologie di documenti indicati altrimenti comparirà questo avviso:

“È necessario inserire un numero corretto di titoli di valutazione per ogni tipo”

ESSE3 Servizi on line

Conferma dichiarazione titoli e documenti per la valutazione

Verificare le informazioni inserite relativamente ai titoli ed ai documenti inseriti per la valutazione.

Tipologia	Titolo
Autodichiarazione esami sostenuti	DOCUMENTI_Di Giovanni_Valentino
Piano di studi complessivo del corso	Piano_Di Giovanni_Valentino
Programmi degli esami	PROGRAMMI_Di Giovanni_Valentino

Indietro **Avanti**

Home

Controlla i documenti inseriti per la valutazione e clicca **Avanti**

ESSE3 Servizi on line

Conferma scelta concorso

Verificare le informazioni relative alle scelte effettuate nelle pagine precedenti.

Concorso

Tipologia titolo di studio	Laurea Magistrale
Descrizione	Concorso per trasferimenti ad anni successivi al primo al CdLM in Medicina

Valido per

Dettaglio	L002 - MEDICINA E CHIRURGIA - 3° anno - Studenti italiani, comunitari e non
-----------	---

Categoria amministrativa ed ausili di invalidità

Categoria amministrativa	3° anno - Studenti italiani, comunitari e non comunitari residenti in Italia
--------------------------	--

Indietro **Completa ammissione al concorso**

Home

Controlla la correttezza delle informazioni inserite nelle pagine precedenti e clicca su **Completa ammissione al concorso**

ESSE3 Servizi on line

Riepilogo iscrizione

Il processo di iscrizione al concorso è stato completato con successo.

Concorso di ammissione

Descrizione	Concorso per trasferimenti ad anni successivi al primo al CdLM in Medicina e Chirurgia da altre sedi universitarie
Anno	2019/2020
Prematricola	1

Categoria amministrativa ed ausili di invalidità

Categoria amministrativa	3° anno - Studenti italiani, comunitari e non comunitari residenti in Italia
--------------------------	--

Valido per

Dettaglio	L002 - MEDICINA E CHIRURGIA - 3° anno - Studenti italiani, comunitari e non comunitari residenti in Italia	Scad. ammissione
-----------	--	------------------

Prove

Descrizione	Tipologia	Data	Ora	Sede	Pubblicazione esiti	Materie
Valutazione Titoli	Titoli					

Home concorsi Pagamenti **Modifica iscrizione**

Home

Controlla il Riepilogo dell'iscrizione al concorso appena effettuata e scegli una delle opzioni

ISCRIVERSI AL CONCORSO PER L'AMMISSIONE AD ANNI SUCCESSIVI AL PRIMO · CORSI DI LAUREA AD ACCESSO PROGRAMMATO

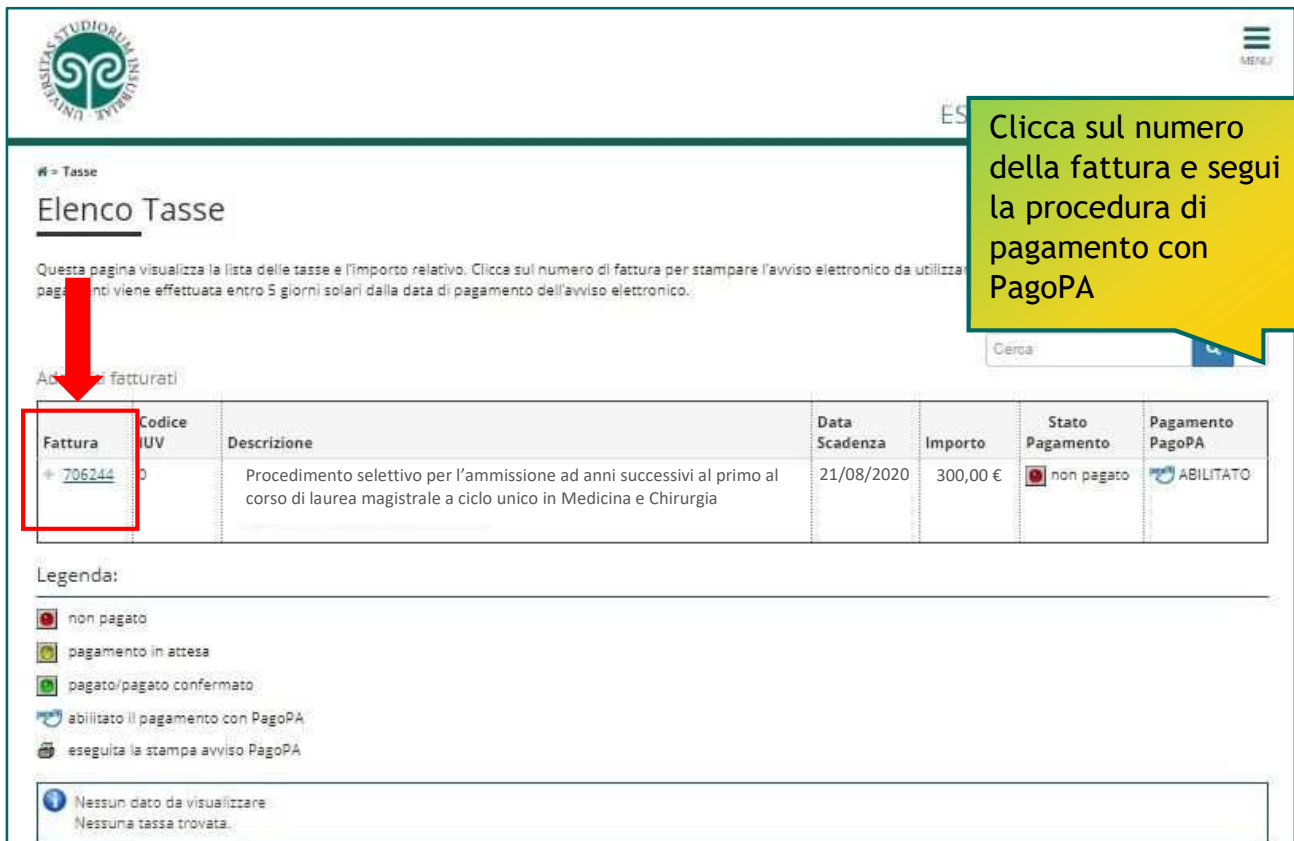
Pagamento: consente di procedere subito al pagamento del contributo di partecipazione al concorso, tramite il sistema PagoPA.

Modifica Iscrizione: consente di modificare i dati inseriti durante la procedura di iscrizione (relativi al documento d'identità, al titolo di Scuola Superiore, ecc.).

Home Concorsi: consente di tornare alla schermata iniziale di selezione dei concorsi; riporta i concorsi ai quali si è iscritti e gli altri concorsi ai quali è possibile iscriversi, senza procedere al pagamento del presente concorso. Il pagamento potrà essere effettuato anche in un secondo momento.

ATTENZIONE:

- pagare il contributo esclusivamente tramite PagoPA
- rispettare la scadenza del pagamento del contributo di partecipazione alla selezione riportata nel relativo bando, pena l'esclusione dal concorso
- il pagamento in ritardo anche di un solo giorno comporta l'esclusione dal concorso
- il contributo non è rimborsabile
- al candidato vincitore e immatricolato il contributo verrà scontato dal contributo unico relativo all'anno di ammissione, solo se d'importo uguale o superiore. Nel caso in cui il contributo unico fosse inferiore al contributo di partecipazione alla selezione, non verrà rimborsata la differenza.



Elenco Tasse

Questa pagina visualizza la lista delle tasse e l'importo relativo. Clicca sul numero di fattura per stampare l'avviso elettronico da utilizzare per il pagamento. Il pagamento viene effettuato entro 5 giorni solari dalla data di pagamento dell'avviso elettronico.

Fattura	Codice IUV	Descrizione	Data Scadenza	Importo	Stato Pagamento	Pagamento PagoPA
+ 706244	0	Procedimento selettivo per l'ammissione ad anni successivi al primo al corso di laurea magistrale a ciclo unico in Medicina e Chirurgia	21/08/2020	300,00 €	non pagato	ABILITATO

Legenda:

- non pagato
- pagamento in attesa
- pagato/pagato confermato
- abilitato il pagamento con PagoPA
- eseguita la stampa avviso PagoPA

Nessun dato da visualizzare
Nessuna tassa trovata.

ISCRIVERSI AL CONCORSO PER L'AMMISSIONE AD ANNI SUCCESSIVI AL PRIMO · CORSI DI LAUREA AD ACCESSO PROGRAMMATO

Tasse e contributi

ES

= [Elenco Tasse](#) » Tasse

Dettaglio Fattura

Fattura 706244

Data Scadenza	21/08/2020
Importo	300,00 €
Modalità	PAGAMENTO MEDIANTE NODO

Verrà richiesto di scegliere il Prestatore di Servizi di Pagamento (es. una banca o un altro istituto di offerto (es. addebito in conto corrente, carta di credito, bollettino postale elettronico), per poi effettuare i Pagamenti - SPC" gestito dall'Agenzia per l'Italia Digitale. Altre informazioni al link: www.agid.gov.it

Tasse

Anno	Rata	Voce
PROVA AMMISSIONE		
2019/2020	Rata unica	TASSA PROVE AMMISSIONI

←

Seleziona una delle opzioni previste: **Paga con PagoPA**, che consente di effettuare il pagamento o **Stampa Avviso per PagoPA**, che consente di stampare l'avviso di pagamento con il quale recarsi in uno sportello bancario ed effettuare il pagamento in un secondo momento

ISCRIVERSI AL CONCORSO PER L'AMMISSIONE AD ANNI SUCCESSIVI AL PRIMO · CORSI DI LAUREA AD ACCESSO PROGRAMMATO



Creditore

95039180120

Università degli Studi dell'Insubria

Via Ravasi 22

21100 Varese (Varese) IT

Debitore



Dati Posizione

Numero Avviso 001999990000374125

Importo 20

Data Scadenza 17/07/2018

Causale TASSA PROVE DI AMMISSIONE

E-Mail

Scelta Mezzo di Pagamento



PAGA ON LINE

Paga con carta di credito, bonifico o bollettino postale on line, scegliendo tra i fornitori dei sistemi di pagamento.



PAGA PIU TARDI

Stampa un bollettino AgID e paga con un qualsiasi fornitore di sistemi di pagamento aderente al circuito PagoPA.

[← indietro](#)

ISCRIVERSI AL CONCORSO PER L'AMMISSIONE AD ANNI SUCCESSIVI AL PRIMO · CORSI DI LAUREA AD ACCESSO PROGRAMMATO

Indietro
16/07/2018

Creditore	Tipo debito	Causale	Importo
Università' degli Studi dell'Insubria	Sottoservizio Prova IUV ESSE3	Causale Debito: 689026.1 TASSA PROVE DI AMMISSI	

Totale pagamento

Codice Fiscale

←

E' obbligatorio inserire l'identificativo fiscale di chi effettua il versamento.

Indirizzo E-mail

←

All'indirizzo specificato verrà inviata la quietanza del pagamento. Attenzione: un indirizzo non valido impedisce la ricezione dell'e-mail.

Scegli come pagare

Puoi selezionare i metodi di pagamento disponibili:

- Tutti i metodi di pagamento
- Addebito in conto (paga subito con addebito sul tuo conto)
- Carte di pagamento (paga subito con carta di credito o debito)
- Pago piu' tardi (stampa un avviso di pagamento pagabile presso i Prestatori del Servizio di Pagamento aderenti al circuito pagoPA)

(*) L'importo delle commissioni, se indicato, si riferisce alla condizione economica più elevata dovuta per il servizio specifico. Le commissioni effettivamente applicate sono determinate dal rapporto del Cliente con il Prestatore dei Servizi di Pagamento.


Prestatore del Servizio di Pagamento	Modalità di pagamento	Informazioni	Commissioni
	CARTA DI CREDITO	Pagamento su Pagofacile tramite Paypal, Mybank e carte. Disponibilità del servizio: Sempre	2,50 EURO (*)
	BONIFICO BANCARIO DI TESORERIA	Pagamento su Scigno tramite Conto Corrente o Cartaconto. Disponibilità del servizio: Sempre	0,90 EURO (*)


←
Indietro

Inserire il codice fiscale del versante e l'indirizzo e-mail al quale si desidera ricevere la quietanza di pagamento.

Sotto è possibile selezionare il metodo di pagamento prescelto e sono riepilogate eventuali commissioni a carico del versante.



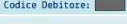
ISCRIVERSI AL CONCORSO PER L'AMMISSIONE AD ANNI SUCCESSIVI AL PRIMO · CORSI DI LAUREA AD ACCESSO PROGRAMMATO





AVVISO DI PAGAMENTO


Codice Avviso: 001999990000374125	C.F. Ente Creditore: 95039180120
Importo: 20.00 EURO	Data scadenza: 17/07/2018


Ente creditore: Università degli Studi dell'Insubria Via Ravasi 2 2 21100 Varese (Varese) 95039180120 Codice IUV: 999990000374125	Debitore:   Codice Debitore: 
--	---

Causale del versamento:
TASSA PROVE DI AMMISSIONE

L'importo del presente documento potrebbe subire variazioni rispetto a quanto sopra riportato in quanto aggiornato automaticamente dal sistema (in funzione di eventuali sgravi, note di credito, idoneità di nota, sanzioni o licenze, ecc.). Il gestore dei servizi di pagamento presso il quale è presencato potrebbe pertanto richiedere un importo diverso da quello indicato sul documento stesso.

Il servizio di pagamento è disponibile tutti i giorni dell'anno, 24 ore su 24, alle modalità indicate sul retro.





Mod. PagoPA - Avviso di pagamento (C.d. 06/07/2018) S.O.S.I. - IPEX

Modalità di pagamento:

pagoPA® è un sistema pubblico - fatto di regole, standard e strumenti definiti dall'Agenzia per l'Italia Digitale e accettati dalla Pubblica Amministrazione e dai PSP aderenti all'iniziativa - che garantisce a privati e aziende di effettuare pagamenti elettronici alla PA in modo sicuro e affidabile, semplice e in totale trasparenza nei costi di commissione. Si tratta di un'iniziativa promossa dalla Presidenza del Consiglio dei Ministri alla quale tutte le PA sono obbligate ad aderire.

TASSA PROVE DI AMMISSIONE

Servizio di incasso in collaborazione con il partner tecnologico **Banca Popolare di Sondrio**

Mod. PagoPA - Avviso di pagamento (e revisione 06/07/2018) S.O.S.I. - IPEX

Questo è un esempio di Avviso di Pagamento per PagoPA. Contiene il riferimento al debitore, il codice debitore, la causale del versamento e un QRcode che individua univocamente il pagamento da effettuare. Stampandolo o scaricandolo sul cellulare è possibile pagare il contributo in qualsiasi sportello bancario abilitato.

ATTENZIONE: l'avviso di pagamento è utilizzabile fino alla data di scadenza indicata sullo stesso, non oltre.

Conserva la ricevuta di pagamento. Non è necessario trasmetterla alla Segreteria Studenti