

## GUIDA ALLA PROCEDURA ONLINE DI ISCRIZIONE ALLA PROVA DI AMMISSIONE AI CORSI DI LAUREA AD ACCESSO PROGRAMMATO

Per iscriversi ad una delle prove di ammissione ai corsi di laurea ad accesso programmato è necessario collegarsi al sito [www.uninsubria.it](http://www.uninsubria.it), cliccare sul menu LINK VELOCI e selezionare la voce [Servizi Web Segreterie Studenti](#).

The screenshot shows the top navigation bar of the University of Insubria website. The 'LINK VELOCI' menu is open, and the 'Servizi Web Segreterie studenti' option is highlighted with a red box and a red arrow. The main content area features a banner for 'HR Excellence in Research Award – we got it!' and a list of quick links.

Navigation menu: FUTURO STUDENTE | STUDENTE | LAUREATO | ENTI E AZIENDE | PERSONALE | INTERNATIONAL | **LINK VELOCI** | EN

Logo: UNIVERSITÀ DEGLI STUDI DELL'INSUBRIA

CHI SIAMO - | Cosa facciamo per: LA DIDATTICA - | LA RICERCA - | IL TERRITORIO - |

HR Excellence in Research Award – we got it!

HUMAN RESOURCES STRATEGY FOR RESEARCHERS

479 organizzazioni in Europa, 12 università in Italia e Insubria c'è: premiata dalla Commissione Europea per le politiche e le pratiche che si ispirano alla Carta & Codice dei Ricercatori. Da noi, si lavora bene!

Quick links: Oggi in Insubria, Infostudenti, Dipartimenti, Rubrica, Servizi Web Segreterie studenti, Formazione degli insegnanti, Posta elettronica, E-learning, Albo On-Line, Servizi online, Tutti i servizi, insuBRE – Biblioteche e Risorse Elettroniche, Sedi e orari, English Web Site, Servizi Web Diritto allo Studio.

Oppure selezionare la voce nel footer in basso.

The screenshot shows the footer of the University of Insubria website. The 'LINK VELOCI' menu is open, and the 'Servizi Web Segreterie studenti' option is highlighted with a red box and a red arrow. The footer also contains contact information and social media links.

LINK VELOCI

Amministrazione trasparente

Statuto e regolamenti

Concorsi

Bandi di gara

Pubblicità legale

Bilanci

Note legali

Accessibilità

Siti tematici o federati

Modulistica

URP - Relazioni con il pubblico

Mappa del sito

Privacy

Protezione Dati Personali

Oggi in Insubria

Infostudenti

Dipartimenti

Rubrica

**Servizi Web Segreterie studenti**

Formazione degli insegnanti

Posta elettronica

E-learning

Albo On-Line

Servizi online

Tutti i servizi

insuBRE – Biblioteche e Risorse Elettroniche

Sedi e orari

English Web Site

Servizi Web Diritto allo Studio

UNIVERSITÀ DEGLI STUDI DELL'INSUBRIA

Sede legale: Via Ravasi 2, 21100 VARESE

CONTACT CENTER - INFOSTUDENTI

P.I. 02481820120

C.F. 95039180120

PEC: [ateneo@pec.uninsubria.it](mailto:ateneo@pec.uninsubria.it) (vedi le altre caselle)

hr

HR EXCELLENCE IN RESEARCH

SEGUICI SU...

f t i y

**Area Struttura Didattica**

Questa pagina è il punto di partenza per navigare le informazioni relative alla didattica dell'Ateneo. E' possibile accedere alle altre informazioni di Ateneo.

Bacheca Messaggi

Da	Oggetto
Didattica DiDEC - Como	<a href="#">Modifica orario appello di Diritto commerciale del 17/6</a>
Didattica DiDEC	<a href="#">Diritto processuale penale progr. - appello del 14/06</a>
Didattica DEC Como	<a href="#">Esami di Diritto del lavoro / Diritto sindacale - Prof. Moroni</a>
Didattica DEC Como	<a href="#">Esami di diritto ecclesiastico e diritto canonico/comparato Ferrari/Coglievina</a>
Segreteria didattica Scienze Motorie	<a href="#">modifica data appello d'esame SCIENZE DELL'APPARATO L</a>
Didattica DEC	<a href="#">spostamento esame Lingua spagnola avanzato 1</a>
Progetto lingue	<a href="#">Esami Cambridge - Como e Varese</a>
Segreteria didattica Scienze Motorie - Scuola di Medicina	<a href="#">Sportello segreteria didattica Scienze Motorie - Apertura s</a>
Segreteria Studenti	<a href="#">Avviso agli studenti: NOTA INFORMATIVA SUI CERTIFICATI</a>

**Area Riservata**

- Registrazione
- Login
- Recupero password

Scelta della comunità

- Guida
- Esami

**Nella schermata di accesso ai servizi, cliccare su MENU e selezionare la voce Registrazione.**

**Registrazione**

Attraverso le seguenti pagine potrai procedere con la registrazione al sistema informativo dell'Università degli studi dell'Insubria.

Nell'elenco qui sotto trovi le informazioni che ti saranno richieste nel corso della registrazione. In particolare nel corso della registrazione dovrai fornire il tuo codice fiscale, dati anagrafici, indirizzi di residenza e domicilio, recapito e-mail e numero di cellulare.

Prima di proseguire ti invitiamo a prendere visione dell'informativa per il trattamento dei dati personali ai sensi del Decreto Legislativo n. 196 del 6/08/2003 "Codice in materia di protezione dei dati personali" e del Regolamento Generale per la Protezione dei Dati - Regolamento n. 2018/0001 (disponibile all'indirizzo <https://www.uninsubria.it/la-didattica/serv-segreterie-studenti>).

Attività	Sezione	Stato
A - Registrazione	Codice Fiscale	aperta
	Dati Personali	bloccata
	Residenza	bloccata
	Domicilio	bloccata
	Recapito	bloccata
	Scelta Password	bloccata
	Riepilogo registrazione	bloccata
	Registrazione conclusa	bloccata

**Prendere visione dell'Informativa per il trattamento dei dati personali e cliccare su Registrazione**

**Registrazione**



### Codice Fiscale

Digitare il proprio codice fiscale e cliccare su Avanti:

Codice Fiscale

Codice Fiscale\*

Studente straniero senza Codice Fiscale Italiano

Legenda

\* Dato obbligatorio

Checklist

Inserire il proprio codice fiscale e cliccare su Avanti

Indietro **Avanti** ←



### Dati personali

In questa pagina viene visualizzato il modulo per l'inserimento o la modifica dei dati personali e del luogo di nascita dell'utente.

Dati personali

Nome\*

Cognome\*

Data Nascita\* 01/01/2000

(gg/MM/yyyy)

Sesso\*  Maschio  Femmina

Prima cittadinanza\* ITALIA

Nazione\* ITALIA

Provincia\* Varese

Comune/Città\* Varese

Codice Fiscale\* MRARSS00A01L682U

Legenda

\* Dato obbligatorio

Checklist

Compilare con i propri dati personali e cliccare su Avanti

Indietro **Avanti** ←

## Residenza

In questa pagina viene visualizzato il modulo per l'inserimento o la modifica dell'indirizzo di Residenza dell'utente.

Residenza

Nazione*	ITALIA
Provincia*	Selezionare una provincia
<small>(se in Italia)</small>	
Comune/Città*	Selezionare un comune
CAP*	
<small>(se in Italia)</small>	
Frazione	
Indirizzo*	
<small>(via, piazza, strada)</small>	
N° Civico*	
Telefono	
Domicilio coincide con residenza*	<input type="radio"/> Sì <input type="radio"/> No

Legenda

Dato obbligatorio

Checklist

Inserire i dati richiesti e cliccare su Avanti

Indietro

Avanti

## Recapito

In questa pagina viene visualizzato il modulo per l'inserimento o la modifica del recapito dell'utente.

Recapiti

Recapito  Residenza  Domicilio

documenti\*

E-mail\*

(pref.internaz. - numero) se non trovi il prefisso internazionale scrivilo di seguito:

Pref. Internazionale

Pref. Internazionale\*

(+XX; esempio per l'Italia: +39)

Cellulare\*

(es: 3486767676)

Dichiara di aver preso visione dell' [informativa per la protezione dei dati personali](#)

S  N

Legenda

Dato obbligatorio

Checklist

**ATTENZIONE:**  
inserire correttamente l'indirizzo di posta elettronica. Prendere visione dell'Informativa sulla protezione dei dati personali

Indietro

Avanti

Scegliere una password che rispetti tutti i criteri indicati e cliccare su Avanti



### Scelta password

In questa pagina è possibile definire la password personale di accesso.

Inserisci una password. Tutti gli spazi all'inizio e alla fine della password verranno eliminati.

**ATTENZIONE:** Per garantire un maggiore livello di sicurezza, la password non deve contenere né il nome, né il cognome né lo user name.

**ATTENZIONE:** la password inserita deve soddisfare i seguenti requisiti:

- deve essere costituita almeno da 8 caratteri
- deve essere costituita al massimo da 20 caratteri
- deve essere costituita almeno da 1 caratteri del tipo A-Z
- deve essere costituita almeno da 1 caratteri del tipo 0-9
- deve essere costituita almeno da 1 caratteri del tipo +-\$\_%&
- deve essere costituita almeno da 1 caratteri del tipo a-z
- non deve contenere sottostringhe del cognome di lunghezza maggiore di 4 caratteri
- non deve contenere sottostringhe del nome di lunghezza maggiore di 4 caratteri
- non deve contenere sottostringhe del nome utente di lunghezza maggiore di 4 caratteri

Scelta password

Password\*

Conferma password\*

Indietro

Avanti

**ATTENZIONE:** Per garantire un maggiore livello di sicurezza, la password non deve contenere né il nome, né il cognome né lo user name.

**ATTENZIONE:** la password inserita deve soddisfare i seguenti requisiti:

- deve essere costituita almeno da 8 caratteri
- deve essere costituita al massimo da 20 caratteri
- deve essere costituita almeno da 1 caratteri del tipo A-Z
- deve essere costituita almeno da 1 caratteri del tipo 0-9
- deve essere costituita almeno da 1 caratteri del tipo +-\$\_%&
- deve essere costituita almeno da 1 caratteri del tipo a-z
- non deve contenere sottostringhe del cognome di lunghezza maggiore di 4 caratteri
- non deve contenere sottostringhe del nome di lunghezza maggiore di 4 caratteri
- non deve contenere sottostringhe del nome utente di lunghezza maggiore di 4 caratteri

La password scelta dovrà soddisfare **tutti** i criteri indicati.

**ATTENZIONE:** non inserire il proprio nome o cognome o parti di essi (fino a 4 lettere), poiché ciò non è consentito.

## Riepilogo Registrazione

In questa pagina sono riepilogate le informazioni inserite nelle precedenti sezioni. Controllare i dati inseriti prestando particolare attenzione all'indirizzo di posta elettronica e al numero di cellulare. Eventuali dati errati possono essere corretti selezionando il link "Modifica..." posto al termine di ogni sezione.

Legenda:

★ Dato obbligatorio

Checklist

## Dati Personali

Nome	GIUSEPPE
Cognome	VERDI
Sesso	Maschio
Data di nascita	01/01/2000
Cittadinanza	ITALIA
Nazione di nascita	ITALIA
Provincia di nascita	Parma (PR)
Comune/Città di nascita	Busseto

Codice Fiscale

[Modifica Dati Personali](#). Utilizza il link per modificare i Dati Personali

## Residenza

Nazione	ITALIA
Provincia	Parma (PR)
Comune/Città	Busseto
CAP	43011
Frazione	
Indirizzo	Via Filarmonica
N° Civico	1
Telefono	

Domicilio coincide con residenza

[Modifica Dati di Residenza](#). Utilizza il link per modificare i Dati di Residenza

## Recapiti

Recapito Documenti	Residenza
Email	
Cellulare	

[Modifica Recapiti](#). Utilizza il link per modificare i Recapiti

Indietro

Confirma

Controllare con attenzione il riepilogo dei dati inseriti e cliccare su Conferma. Se necessario apportare delle correzioni, cliccare sulla voce Modifica sotto ciascun campo.

ESSE3 Servizi on line

Registrazione Conclusa

Sono state inserite correttamente tutte le informazioni richieste. Per entrare nella tua Area Riservata è necessario eseguire l'operazione di Login inserendo, quando richiesto, le chiavi d'accesso riportate sotto. Si consiglia di trascrivere queste informazioni in modo sicuro, per gli accessi futuri.

Credenziali	
Nome	GIUSEPPE
Cognome	VERDI
E-mail	
Nome Utente	gverdi
Alias	
Password	

Le chiavi d'accesso sono state inviate correttamente per posta elettronica all'indirizzo da lei inserito.

Procedi con l'autenticazione

Stampa promemoria

Esci

Legenda

- Dato obbligatorio

Checklist

Scegliere una delle opzioni e concludere la procedura online.

**Procedi con l'autenticazione:** consente di terminare la procedura e di procedere all'autenticazione per l'accesso all'area riservata sul portale di Ateneo.

**Stampa promemoria:** consente di stampare un promemoria completo riportante i dati inseriti

**Esci:** termina la procedura di Registrazione, senza procedere all'autenticazione che consente di accedere subito all'area riservata. L'autenticazione potrà essere effettuata in un secondo momento, servendosi del Nome utente e della Password inserita.

Università degli studi dell'Insubria

Log in al servizio Esse3 PREPROD

Nome utente

Password

Oppure...

Entra con SPID

ACCESSO

Inserisci Nome utente e Password. Oppure usa la tua identità SPID

Una volta eseguita l'autenticazione procedere a prestare il consenso al trattamento dei tuoi dati personali.

ESSE3 Servizi on line

## Richiesta Consensi

Attraverso le pagine seguenti potrai procedere con il rilascio dei consensi.

Attività	Sezione	Info	Stato
A - Richiesta consensi			
	Richiesta consensi		

Legenda:  
 Informazioni  
 Sezione in lavorazione o aperta

[Richiesta Consensi](#)

Cliccare su Richiesta Consensi

completata

ESSE3 Servizi on line

## Modifica Privacy Policy: Riepilogo

In questa pagina viene visualizzato il modulo per l'inserimento o la modifica dell'autorizzazione al trattamento dei dati personali.

Informativa 679-2016

Informativa sul trattamento dei dati personali \*  Si  No

Dichiaro di aver preso visione dell'informativa sul trattamento dei dati personali pubblicata ai sensi del Decreto Legislativo n. 196/2003 e s.m.i. "Codice in materia di protezione dei dati personali" e del Regolamento Generale per la Protezione dei Dati - Regolamento UE 2016/679.

[Visualizza documento completo](#)

Trattamento dei dati finalizzato ad attività di placement

Trattamento dei dati finalizzato ad attività di placement \*  Si  No

[Visualizza documento completo](#)

Trattamento finalizzato all'attività di tirocinio

Trattamento finalizzato all'attività di tirocinio \*  Si  No

[Visualizza documento completo](#)

[Indietro](#) [Avanti](#)

Prestare i consensi, dopo aver letto le informative, e Cliccare su Avanti



GIUSEPPE VERDI

Area Riservata  
Logout  
Cambia Password

Scelta della comunità

← **Area Registrato**

Anagrafica  
Consensi Privacy  
Canali tematici  
Pagamenti  
**Test di Ammissione**  
Test di Valutazione  
Esami di Stato  
Inmatricolazione  
Impegni e Prenotazioni Appuntamenti in Segreteria

Area Utenti Registrati - Benvenuto GIUSEPPE VERDI

Benvenuto nell'area registrato.

Avvisi

- **AVVISO IMPORTANTE**  
Si ricorda che è necessario inserire la domanda segreta se non ancora fatto.

Dal Menu selezionare la voce Area Registrato e poi Test di Ammissione

ESSE3 Servizi on line

## Iscrizione Concorsi

Attraverso le seguenti pagine potrai effettuare l'iscrizione ad un concorso per l'ammissione a:

- un Corso di Laurea o Laurea Magistrale a Ciclo Unico ad Accesso Programmato
- una Scuola di specializzazione
- un Dottorato di ricerca
- un Master

Nel corso della procedura di iscrizione al concorso ti saranno richieste le seguenti informazioni: il concorso al quale si intende iscrivere, dovrà essere lo stesso da presentare il giorno della prova, le preferenze per i corsi e le sedi didattiche (se previste dal concorso di ammissione) e la sede di insegnamento, il corso di laurea, la laurea magistrale, il titolo conseguito con relativa votazione.

Prima di proseguire ti invitiamo a prendere visione dell'informativa per il trattamento dei dati personali ai sensi del Decreto Legislativo n. 196 del 6/08/2003 "in materia di protezione dei dati personali" e del Regolamento Generale per la Protezione dei Dati - Regolamento UE 2016/679, presso <https://www.uninsubria.it/la-didattica/serv-segreterie-studenti>.

**Iscrizione Concorsi**

Nella schermata successiva cliccare su Iscrizione Concorsi

Scelta tipologia corso

Selezionare la tipologia di corso al quale si intende iscrivere.

Scelta tipologia corso

Post Riforma\*  Dottorato (D.M.45/2013)

Laurea Magistrale Ciclo Unico 6 anni

Indietro **Avanti**

Selezionare la tipologia di corso: Laurea Magistrale a Ciclo Unico 6 anni, per Medicina e Chirurgia e per Odontoiatria e Protesi dentaria, oppure Laurea per gli altri corsi ad accesso programmato. Poi cliccare su Avanti

ESSE3 Servizi on line

Lista Concorsi

Selezionare il concorso al quale ci si intende iscrivere.

Scelta del concorso

Concorso\*

Indietro **Avanti**

Selezionare il concorso e cliccare su Avanti. Nella schermata successiva, verificare la scelta effettuata, poi cliccare su Conferma e prosegui

ESSE3 Servizi on line

Conferma scelta concorso

Verificare le informazioni relative alle scelte effettuate nelle pagine precedenti.

Concorso

Tipologia titolo di studio	Laurea Magistrale
Tipologia di corso	Laurea Magistrale Ciclo Unico 6 anni
Descrizione	Medicina e Chirurgia e Odontoiatria e Protesi dentaria

Indietro **Conferma e prosegui**

ESSE3 Servizi on line

Preferenze

Esprimere le preferenze relative al concorso di ammissione scelto.

Scelta delle preferenze

1° preferenza:\*

2° preferenza:

3° preferenza:

Indietro **Avanti**

Solo per la prova di ammissione ai corsi di laurea delle Professioni Sanitarie: indicare i corsi di laurea di preferenza e cliccare su Avanti

**ATTENZIONE: l'ordine delle preferenze è vincolante ai fini della formazione delle graduatorie di merito e delle successive procedure di immatricolazione. Tale ordine può essere modificato dal candidato, fino alla chiusura della procedura di iscrizione online (il giorno e l'orario sono indicati nel relativo bando di concorso).**

UNIVERSITÀ STUDIORMI INSUBRA  
ESSE3 Servizi on line

Preferenze sedi

In questa pagina è possibile scegliere le sedi di preferenza per la didattica, per i corsi di studio che lo prevedono:

Fisioterapia (abilitante alla professione sanitaria di Fisioterapista), Cat: Studenti italiani, comunitari e non comunitari residenti in Italia

Preferenza:\* Varese

Infermieristica (abilitante alla professione sanitaria di Infermiere), Cat: Studenti italiani, comunitari e non comunitari residenti in Italia

1° preferenza:\* -

2° preferenza:\* -

Tecniche di laboratorio biomedico (abilitante alla professione sanitaria di Tecnico di laboratorio biomedico), Cat: Studenti italiani, comunitari e non comunitari residenti in Italia

Preferenza:\* Varese

Indietro **Avanti**

Legenda  
★ Dato obbligatorio

Per i corsi per i quali è previsto (attualmente solo per il corso di Infermieristica): indicare la sede didattica di preferenza e cliccare su Avanti

UNIVERSITÀ STUDIORMI INSUBRA  
ESSE3 Servizi on line

Sceita categoria amministrativa

Scegliere la propria categoria amministrativa, valida per lo svolgimento del concorso di ammissione al quale ci si sta iscrivendo.

Categoria amministrativa

Categoria amministrativa: Studenti italiani, comunitari e non comunitari residenti in Italia

Prove previste

Descrizione	Tipo	Data	Ora	Sede	Materia
Prova Scritta	Scritto				Fisica e Matematica Chimica Biologia Cultura Generale Ragionamento logico

Indietro **Avanti**

Legenda  
★ Dato obbligatorio

Selezionare la Categoria amministrativa e cliccare su Avanti

UNIVERSITÀ STUDIORMI INSUBRA  
ESSE3 Servizi on line

Documenti di identità

In questa pagina viene visualizzato l'elenco dei documenti d'identità inseriti precedentemente e viene data la possibilità di inserirne nuovi.

Documenti di identità presentati

⚠ Non risultano inseriti documenti di identità (ATTENZIONE: è necessario inserire fronte e retro del documento).

**Inserisci Nuovo Documento di Identità**

Indietro **Prosegui**

Cliccare su Inserisci Nuovo Documento di Identità. Preparare una scansione o immagine digitale del proprio documento d'identità **fronte e retro**.



### Documenti di identità

Legenda

Dato obbligatorio

In questa pagina viene visualizzato il modulo per l'inserimento o la modifica dei dati del documento d'identità

#### Documento d' Identità

Tipo documento*	<input type="text"/>
Numero	<input type="text"/>
Rilasciato da	<input type="text"/>
Data Rilascio	<input type="text"/>
	(gg/mm/aaaa)
Data Scadenza Validità	<input type="text"/>
	(gg/mm/aaaa)

Inserire tutti i dati relativi al proprio Documento di Identità. Poi verificare i dati inseriti e proseguire, cliccando su Avanti

Indietro **Avanti**



### Conferma i dettagli del documento d'identità

Legenda

Dato obbligatorio

#### Documento di Identità

Tipologia Documento:	Carta Identità
Numero:	AA1234567
Ente Rilascio:	Comune di Varese
Data Rilascio:	01/05/2019
Data Scadenza:	01/05/2029

Indietro **Avanti**

UNIVERSITÀ STUDIORMA ESSE3  
ESSE3 Servizi on line

Documento di Identità  
Riepilogo Documento di Identità.

**Documento di Identità**

Tipologia Documento:	Carta Identità
Numero:	AA1234567
Ente Rilascio:	Comune di Varese
Data Rilascio:	01/05/2019
Data Scadenza:	01/05/2029

Lista allegati

Allegati presenti

Non sono al momento presenti documenti allegati

**Inserisci Allegato** ←

Indietro Avanti

È il momento di inserire la scansione del documento di identità (fronte e retro).

Cliccare su Inserisci Allegato

### ATTENZIONE:

non è consentito cliccare su Avanti, senza aver inserito l'allegato. In tal caso, comparirà questo avviso. Selezionare nuovamente Inserisci Allegato.



UNIVERSITÀ STUDIORMA ESSE3  
ESSE3 Servizi on line

Allegato al Documento di Identità (fronte e retro)  
Indicare i dati del documento allegato.

**Documento di Identità**

Tipologia Documento:	Carta Identità
Numero:	AA1234567
Ente Rilascio:	Comune di Varese
Data Rilascio:	01/05/2019
Data Scadenza:	01/05/2029

Dettaglio documento

**Titolo:\*** Carta Identità Giuseppe Verdi

**Descrizione:\*** Carta d'identità di Giuseppe Verdi, nato il 01/01/2000

**Allegato:\*** Scegli file | Nessun file selezionato ←

Indietro Avanti

Attribuire un Titolo e una Descrizione al documento che si sta per inserire.

Cliccare su Scegli file per caricare la scansione o immagine digitale dello stesso.

**ATTENZIONE:**

ripetere l'operazione se i file da caricare sono due (un file per il fronte e uno per il retro), cliccando nuovamente su Inserisci Allegato. se il documento è scansionato in un unico file, effettuare il caricamento solo una volta.

Scelta categoria amministrativa

Scegliere la propria categoria amministrativa, valida per lo svolgimento del concorso di ammissione al quale ci si sta iscrivendo.

Categoria amministrativa

Categoria amministrativa Studenti italiani, comunitari e non comunitari residenti in Italia

Prove previste

Descrizione	Tipo	Data	Ora	Sede	Materia
Quiz a risposta multipla	Prova a quiz			Varese - Via Monte Generoso, 71 o Padiglione Morselli Via Ottorino Rossi	Chimica Ragionamento logico Cultura Generale Biologia Fisica e Matematica

Indietro Avanti

Dettaglio titoli richiesti

Nelle pagine seguenti verranno chiesti i dati relativi ai titoli di studio conseguiti negli anni precedenti.

Titoli di Studio Obbligatori

⚠ Per proseguire è necessario completare l'inserimento di tutti i titoli di studio obbligatori.

Stato blocco	Titolo	Note	Stato Titolo	Azioni
✓	Titolo di Scuola Superiore		●	Inserisci

Indietro Procedi

- Titolo obbligatorio
- Titolo non obbligatorio
- Modifica titolo
- Visualizza dettaglio titolo
- Cancello titolo

**Attenzione:**  
Per proseguire con il completamento del processo è necessario che vengano inseriti tutti i titoli di accesso obbligatori ed almeno uno degli opzionali.

**ATTENZIONE:**

non è consentito cliccare su Avanti, senza aver inserito il Titolo di Scuola Superiore. In tal caso, comparirà questo avviso. Selezionare nuovamente Inserisci.

UNIVERSITÀ STUDIORMA VARESE

ESSE3 Servizi on line

### Dettaglio titoli richiesti

E' necessario indicare la Nazione di Ordinamento e di Conseguimento Titolo.

Nazione di Ordinamento e di Conseguimento Titolo

Titolo Scuola Superiore:  Italiano  Estero

Conseguito presso:  Istituto Italiano  Istituto Estero

Indietro **Procedi**

Dichiarare se il titolo è Italiano o Estero e se conseguito presso un Istituto Italiano o Estero

UNIVERSITÀ STUDIORMA VARESE

ESSE3 Servizi on line

### Ricerca Istituto Superiore

Legenda  
\* Dato obbligatorio

Parametri istituto superiore:

Provincia: Varese  
se in Italia

Comune/Città: Varese

Comune testo libero  
(Inserire il nome del Comune solo se non compare nella lista)

Tipologia: Liceo Scientifico

Nominativo scuola  
(E' possibile indicare, anche parzialmente, il nome dell'istituto)

Criteri di ordinamento:

Ordina Per: Istituto

Ordinamento: Ascendente

**Cerca Istituto**

Sceita dell'istituto di scuola superiore:

Selezione	Scuola	Indirizzo	Comune	Tipologia	Tipologia istruzione	Tipologia istruzione (MIUR)
<input type="radio"/>	DE FILIPPI	VIA BRAMBILLA, 15	Varese (VA)	Liceo Scientifico		
<input checked="" type="radio"/>	L. SCIENTIFICO GALILEO FERRARIS	VIA SORRISOLE, 6	Varese (VA)	Liceo Scientifico		ISTITUTO PRINCIPALE
<input type="radio"/>	LICEO SCIENTIFICO L. SCIENT. "G. FERRARIS" - VARESE	VIA SORRISOLE6	Varese (VA)	Liceo Scientifico		
<input type="radio"/>	LICEO SCIENTIFICO LICEO SCIENTIFICO OPZ. SCIENZE	VIA CRISPI, 24	Varese	Liceo		

Inserire i dati richiesti per cercare l'Istituto superiore e cliccare su Cerca Istituto.

Evitare di usare il campo Nominativo scuola.

Scegliere l'istituto tra quelli proposti e cliccare su Procedi



**Dati del Titolo di scuola superiore**  
 Inserisci adesso il tipo di maturità, l'anno di conseguimento e il voto. Se hai frequentato l'anno integrativo compila anche i restanti campi.

Titolo di scuola superiore

Tipo maturità\* Maturità scientifica

Anno conseguimento\* 2019

Data conseguimento\* 01/07/2019  
 (gg/MM/yyyy)

Voto\*

Lode

Indirizzo

Anno Integrativo  Nessuno  
 Anno Integrativo in questo istituto  
 Anno Integrativo in altro istituto

Anno integrazione

Indietro **Procedi**

Inserire i dati richiesti, relativi al Titolo di Scuola Superiore conseguito.

Attenzione: alla voce Indirizzo **NON** va inserito l'indirizzo della scuola, ma **l'indirizzo di studio** (es. maturità scientifica, indirizzo sportivo, ecc.)

**ATTENZIONE:**

compilare la parte Anno integrativo solo se necessario.

Se si è frequentato un anno integrativo dopo il conseguimento di Diploma quadriennale, in un istituto diverso da quello precedentemente indicato, specificare l'anno di integrazione. Diversamente lasciare la spunta su Nessuno e procedere.

**Dettaglio titoli richiesti**  
 Nelle pagine seguenti verranno chiesti i dati relativi ai titoli di studio conseguiti negli anni precedenti.

Titoli di Studio Obbligatori

Stato blocco	Titolo	Note	Stato Titolo	Azioni
<input checked="" type="checkbox"/>	Titolo di Scuola Superiore		<input checked="" type="checkbox"/>	

Indietro **Procedi**

- Titolo obbligatorio
- Titolo non obbligatorio
- Modifica titolo
- Visualizza dettaglio titolo
- Cancello titolo

Usare le Azioni per Modificare, Visualizzare o Cancellare il titolo inserito





ES

Questa pagina visualizza il riepilogo delle combinazioni e dei titoli di accesso ambigui.

Titoli di studio validi all'accesso da selezionare

Seleziona	Combinazione titoli	Dettagli Titolo	Stato	Titolo	Azioni
<input checked="" type="radio"/>	Combinazione TSS conseguito	Titolo di Scuola Superiore		Titolo di Scuola Superiore <ul style="list-style-type: none"><li>Anno Conseguimento: 2019</li><li>Dettaglio: Maturità scientifica</li></ul>	

Visualizza dettaglio titolo

Cancella titolo

Indietro

Procedi



Controllare e selezionare il titolo valido per l'accesso. Poi procedere.



MENU

ES

### Conferma scelta concorso

Verificare le informazioni relative alle scelte effettuate nelle pagine precedenti.

#### Concorso

Tipologia titolo di studio	Laurea Magistrale
Descrizione	Medicina e Chirurgia e Odontoiatria e Protesi

#### Valido per

Dettaglio	L001 - ODONTOIATRIA E PROTESI DENTARIA comunitari residenti in Italia
	L002 - MEDICINA E CHIRURGIA - Studenti italiani, comunitari e non comunitari residenti in Italia

#### Categoria amministrativa ed ausili di invalidità

Categoria amministrativa	Studenti italiani, comunitari e non comunitari residenti in Italia
--------------------------	--

Indietro

Completa ammissione al concorso



Controllare e confermare la scelta del Concorso. Poi cliccare su Completa ammissione al concorso

**Riepilogo iscrizione**

Il processo di iscrizione al concorso è stato completato con successo.

**Concorso di ammissione**

Descrizione	Medicina e Chirurgia e Odontoiatria e Protesi
Anno	2019/2020
Prematricola	2

**Categoria amministrativa ed ausili di invalidità**

Categoria amministrativa: Studenti italiani, comunitari e non comunitari residenti in Italia

Valido per

Dettaglio	Scad. ammissione	Scad. preimmatricolazione
L001 - ODONTOIATRIA E PROTESI DENTARIA - Studenti italiani, comunitari e non comunitari residenti in Italia		
L002 - MEDICINA E CHIRURGIA - Studenti italiani, comunitari e non comunitari residenti in Italia		

Prove

Descrizione	Tipologia	Data	Ora	Sede	Pubblicazione esiti	Materie	Stato	Voto/Giudizio
Quiz a risposta multipla	Prova a quiz			Varese - Via Monte Generoso, 71 o Padiglione Morselli Via Ottorino Rossi		Chimica Ragionamento logico Cultura Generale Biologia Fisica e Matematica	-	-

Home concorsi | **Pagamenti** | Modifica Iscrizione

**Pagamento:** consente di procedere subito al pagamento del contributo di partecipazione alla prova di ammissione, tramite il sistema PagoPA.

**Modifica Iscrizione:** consente di modificare i dati inseriti durante la procedura di iscrizione (relativi al documento d'identità, al titolo di Scuola Superiore, ecc.).

**Home Concorsi:** consente di tornare alla schermata iniziale di selezione dei concorsi, che riporta i concorsi ai quali si è iscritti e gli altri concorsi ai quali è possibile iscriversi, senza procedere al pagamento del presente concorso. Il pagamento potrà essere effettuato anche in un secondo momento.

**ATTENZIONE:** rispettare la scadenza del pagamento del contributo di partecipazione alla prova di ammissione riportata nel relativo Bando, pena l'esclusione dal Concorso



ES

# = Tasse

## Elenco Tasse

Questa pagina visualizza la lista delle tasse e l'importo relativo. Clicca sul numero di fattura per stampare l'avviso elettronico da utilizzare per i pagamenti viene effettuata entro 5 giorni solari dalla data di pagamento dell'avviso elettronico.

Cliccare sul numero della fattura e seguire la procedura di pagamento con PagoPA

Addebiti fatturati

Fattura	Codice IUV	Descrizione	Data Scadenza	Importo	Stato Pagamento	Pagamento PagoPA
+ 706244	0	Chirurgia e Odontoiatria e Protesi dentaria - Laurea Magistrale Ciclo Unico 6 anni - MEDICINA E CHIRURGIA - PROVA AMMISSIONE A.A. 2019/2020	12/07/2019	20,00 €	non pagato	ABILITATO

Legenda:

- non pagato
- pagamento in attesa
- pagato/pagato confermato
- abilitato il pagamento con PagoPA
- eseguita la stampa avviso PagoPA

Nessun dato da visualizzare.  
Nessuna tassa trovata.



ES

# = Elenco Tasse » Tasse

## Dettaglio Fattura

Fattura 706244

Data Scadenza	12/07/2019
Importo	20,00 €
Modalità	PAGAMENTO MEDIANTE NODO



Verrà richiesto di scegliere il Prestatore di Servizi di Pagamento (es. una banca o un altro istituto di pagamento) e relativo servizio da questo offerto (es. addebito in conto corrente, carta di credito, bollettino postale elettronico), per poi effettuare la transazione tramite il "Nodo Dei Pagamenti - SPC" gestito dall'Agenzia per l'Italia Digitale. Altre informazioni al link: [www.agid.gov.it](http://www.agid.gov.it)

Seleziona una delle opzioni previste: Paga con PagoPA o Stampa Avviso per PagoPA

Tasse

Anno	Rata	Voce	Importo
PROVA AMMISSIONE			
2019/2020	Rata unica	TASSA PROVE AMMISSIONI	20,00 €

Paga con PagoPA   Stampa Avviso per PagoPA

**Paga con PagoPA:** consente di effettuare il pagamento immediatamente, tramite il sistema PagoPA

**Stampa Avviso per PagoPA:** consente di stampare l'avviso di pagamento con il quale recarsi in uno sportello bancario ed effettuare il pagamento. ([consulta pg. 21](#))

**Creditore**

95039180120  
Universita' degli Studi dell'Insubria  
Via Ravasi 2 Z  
21100 Varese (Varese) IT

**Debitore**

**Dati Posizione**

Numero Avviso: 001999990000374125  
Importo: 20  
Data Scadenza: 17/07/2018  
Causale: TASSA PROVE DI AMMISSIONE  
E-Mail:

**Scelta Mezzo di Pagamento**

**PAGA ON LINE**  
Paga con carta di credito, bonifico o bollettino postale on line, scegliendo tra i fornitori dei sistemi di pagamento.

**PAGA PIU TARDI**  
Stampa un bollettino AgID e paga con un qualsiasi fornitore di sistemi di pagamento aderente al circuito PagoPA.

Indietro


In questa schermata è ancora possibile scegliere se pagare immediatamente online, oppure pagare in un secondo momento, scaricando l'Avviso di pagamento utilizzabile in qualsiasi istituto bancario abilitato

Indietro

Creditore	Tipo debito	Causale
Universita' degli Studi dell'Insubria	Sottoservizio Prova IUV ESSE3	Causale Debito: 689026.1 TASSA PROVE DI AMMIS


Totale pagamento

Codice Fiscale



E' obbligatorio inserire l'identificativo fiscale di chi effettua il versamento.

Indirizzo E-mail







All'indirizzo specificato verrà inviata la quietanza del pagamento. Attenzione: un indirizzo non valido impedisce la ricezione dell'e-mail.

### Scegli come pagare

Puoi selezionare i metodi di pagamento disponibili:

- Tutti i metodi di pagamento
- Addebito in conto (paga subito con addebito sul tuo conto)
- Carte di pagamento (paga subito con carta di credito o debito)
- Pago più tardi (stampa un avviso di pagamento pagabile presso i Prestatori del Servizio di Pagamento aderenti al circuito pagoPA)

(\*\*) L'importo delle commissioni, se indicato, si riferisce alla condizione economica più elevata dovuta per il servizio specifico. Le commissioni sono determinate dal rapporto del Cliente con il Prestatore dei Servizi di Pagamento.

Prestatore del Servizio di Pagamento	Modalità di pagamento	Informazioni	Commissioni	
	CARTA DI CREDITO	Pagamento su Pagofacile tramite Paypal, Mybank e carte. Disponibilità del servizio: Sempre	2,50 EURO (*)	 Paga
	BONIFICO BANCAIRO DI TESORERIA	Pagamento su Scigno tramite Conto Corrente o Cartaconto. Disponibilità del servizio: Sempre	0,90 EURO (*)	 Paga

Indietro

Inserire il codice fiscale del versante e l'indirizzo e-mail al quale si desidera ricevere la quietanza di pagamento.

Sotto è possibile selezionare il metodo di pagamento prescelto e sono riepilogate eventuali commissioni a carico del versante.



### AVVISO DI PAGAMENTO

Codice Avviso: 00199990000374125 C.F. Ente Creditore: 95039180120  
Importo: 20.00 EURO Data scadenza: 17/07/2018

Ente creditore: Università degli Studi dell'Insubria  
Via Ravasi 2-2  
21100 Varese (Varese)  
95039180120

Debitore: [REDACTED]

Codice IUV: 999990000374125 Codice Debitore: [REDACTED]

Causale del versamento:  
TASSA PROVE DI AMMISSIONE

L'importo del presente documento potrebbe subire variazioni rispetto a quanto sopra riportato in quanto aggiornato automaticamente dal sistema (in funzione di eventuali sgravi, note di credito, indennità di mora, sanzioni e interessi, ecc.). Il prestatore di servizi di pagamento presso il quale è presentato potrebbe pertanto richiedere un importo diverso da quello indicato sul documento stesso.

Il servizio di pagamento è disponibile tutti i giorni dell'anno, 24 ore su 24, alle modalità indicate sul retro.

Mod. PagoPA - Avviso di pagamento (Edizione 05/07/2018) S.O.S.I. - IPEK

Modalità di pagamento:

pagoPA® è un sistema pubblico - fatto di regole, standard e strumenti definiti dall'Agenzia per l'Italia Digitale e accettati dalla Pubblica Amministrazione e dai PSP aderenti all'iniziativa - che garantisce a privati e aziende di effettuare pagamenti elettronici alla PA in modo sicuro e affidabile, semplice e in totale trasparenza nei costi di commissione. Si tratta di un'iniziativa promossa dalla Presidenza del Consiglio dei Ministri alla quale tutte le PA sono obbligate ad aderire.

TASSA PROVE DI AMMISSIONE

Servizio di incasso in collaborazione con il partner tecnologico **Banca Popolare di Sondrio**

Mod. PagoPA - Avviso di pagamento (Edizione 05/07/2018) S.O.S.I. - IPEK

Questo è un esempio di Avviso di Pagamento per PagoPA. Contiene il riferimento al Debitore, il codice debitore, la causale del versamento e un QRcode che individua univocamente il pagamento da effettuare. Stampandolo o scaricandolo sul cellulare è possibile pagare il contributo in qualsiasi sportello bancario abilitato.

**ATTENZIONE:** l'avviso di pagamento è **utilizzabile fino alla data di scadenza indicata sullo stesso, non oltre.**

**Conservare la ricevuta di pagamento e, se previsto dal bando, portarlo con sé il giorno della prova di ammissione.**