



Per iscriversi al concorso di ammissione ai dottorati di ricerca dell'Università degli studi dell'Insubria, bisogna innanzitutto REGISTRARSI ai servizi online dell'Ateneo (scegliendo dal sito <https://www.uninsubria.it/> la voce “[Servizi Web – Segreterie Studenti](#)”) seguendo i passaggi indicati alle pagg. 1 e 2.

ATTENZIONE: chi si è già registrato, deve seguire i passaggi indicati a partire da pag. 3 per ISCRIZIONE AL TEST DI AMMISSIONE.

## REGISTRAZIONE:

Dalla schermata iniziale cliccare su “Menu”

The screenshot shows the top navigation bar of the website. On the left is the university logo. On the right, the text 'ESSE3 Servizi on line' is visible. A red circle highlights the 'MENU' icon, which consists of three horizontal lines.

e scegliere la voce “Registrazione”

This screenshot shows the same website home page as above, but with the 'MENU' dropdown open. The 'Registrazione' option is circled in red. Other options visible in the menu include 'Area Riservata', 'Login', 'Recupero password', 'Scelta della comunità', 'Guida', and 'Esami'.

Cliccare sul tasto “Registrazione” in basso a sinistra

## Registrazione

Attraverso le seguenti pagine potrai procedere con la registrazione al sistema informativo dell'Università degli studi dell'Insubria.

Nell'elenco qui sotto trovi le informazioni che ti saranno richieste nel corso della registrazione. In particolare nel corso della registrazione ti verranno richiesti: codice fiscale, dati anagrafici, indirizzi di residenza e domicilio, recapito e-mail e numero di cellulare.

Prima di proseguire ti invitiamo a prendere visione dell'informativa per il trattamento dei dati personali ai sensi del Decreto Legislativo n. 196/2003 e s.m.i. "Codice in materia di protezione dei dati personali" e del Regolamento Generale per la Protezione dei Dati - Regolamento UE 2016/679, pubblicata al link <https://www.uninsubria.it/la-didattica/serv-segreterie-studenti>.

Attività	Sezione	Info	Stato
A - Registrazione			
	Codice Fiscale		
	Dati Personali		
	Residenza		
	Domicilio		
	Recapito		
	Sceita Password		
	Riepilogo registrazione		
	Registrazione conclusa		

Legenda:

- Informazioni
- Sezione in lavorazione o aperta
- Sezione bloccata, si attiverà al completamento delle sezioni precedenti
- Sezione correttamente completata

Registrazione

Home

Informativa utilizzo cookie | © CINECA

e inserire i dati anagrafici richiesti cliccando ogni volta sul tasto “Avanti”

1 2 3 4 >>

## Codice Fiscale

Digitare il proprio codice fiscale e cliccare su Avanti:

Codice Fiscale

Codice Fiscale\*

**Studiante straniero senza Codice Fiscale Italiano**

Indietro **Avanti**

Legenda

- Dato obbligatorio**
- Checklist

Home

Informativa utilizzo cookie | © CINECA

fino alla schermata di “Riepilogo registrazione” in cui compaiono i dati inseriti e dove bisogna dare la conferma cliccando sul tasto “Conferma” in basso a sinistra.

Comparirà il promeria dello user e della password da utilizzare per l'autenticazione e l'accesso al sistema.

Per continuare subito con l'Iscrizione al concorso cliccare su procedi con l'autenticazione. Se si vuole proseguire con l'iscrizione al concorso in un secondo momento, cliccare su “Esci”.

## Richiesta Consensi

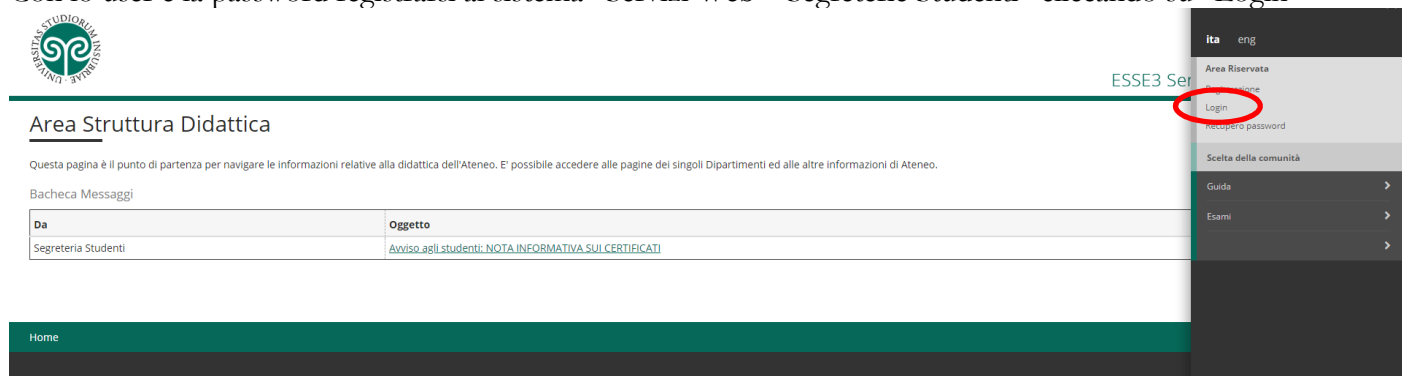
Attraverso le pagine seguenti potrai procedere con il rilascio dei consensi.

Attività	Sezione	Info	Stato
A - Richiesta consensi			
	Richiesta consensi		

Richiesta Consensi

Home

ISCRIZIONE AL CONCORSO DI AMMISSIONE DEI DOTTORATI DI RICERCA  
Con lo user e la password registrarsi al sistema “Servizi Web – Segreterie Studenti” cliccando su “Login”



Area Struttura Didattica

Questa pagina è il punto di partenza per navigare le informazioni relative alla didattica dell'Ateneo. È possibile accedere alle pagine dei singoli Dipartimenti ed alle altre informazioni di Ateneo.

Bacheca Messaggi

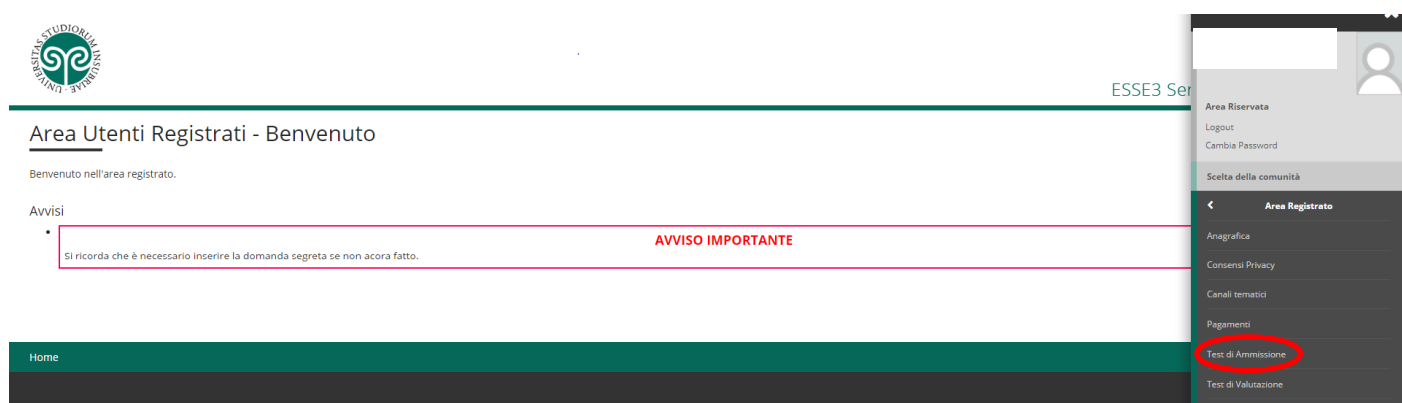
Da	Oggetto
Segreteria Studenti	<a href="#">Avviso agli studenti: NOTA INFORMATIVA SUI CERTIFICATI</a>

Home

ESSE3 Servizi

- ita eng
- Area Riservata
  - Area Riservata
  - Area Riservata
  - Login
  - Recupero password
- Scelta della comunità
- Guida
- Esami

Una volta dentro andare in “Area registrato” e cliccare su “Test di ammissione”



Area Utenti Registrati - Benvenuto

Benvenuto nell'area registrato.

Avvisi

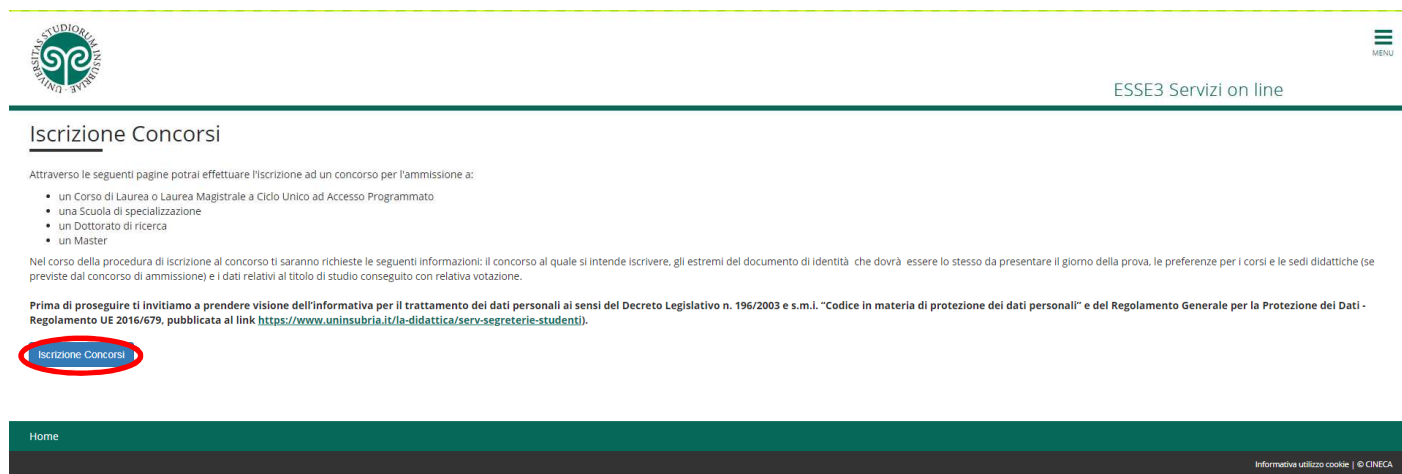
- **AVVISO IMPORTANTE**  
Si ricorda che è necessario inserire la domanda segreta se non ancora fatto.

Home

ESSE3 Servizi

- Area Riservata
  - Logout
  - Cambia Password
- Scelta della comunità
- ← Area Registrato
  - Anagrafica
  - Consensi Privacy
  - Canali tematici
  - Pagamenti
  - Test di Ammissione**
  - Test di Valutazione
  - Esami di Stato
  - Immatricolazione
  - Impegni e Prenotazioni Appuntamenti in Segreteria

Cliccare su “test di ammissione” in basso a sinistra



Iscrizione Concorsi

Attraverso le seguenti pagine potrai effettuare l'iscrizione ad un concorso per l'ammissione a:

- un Corso di Laurea o Laurea Magistrale a Ciclo Unico ad Accesso Programmato
- una Scuola di specializzazione
- un Dottorato di ricerca
- un Master

Nel corso della procedura di iscrizione al concorso ti saranno richieste le seguenti informazioni: il concorso al quale si intende iscriversi, gli estremi del documento di identità che dovrà essere lo stesso da presentare il giorno della prova, le preferenze per i corsi e le sedi didattiche (se previste dal concorso di ammissione) e i dati relativi al titolo di studio conseguito con relativa votazione.

Prima di proseguire ti invitiamo a prendere visione dell'informativa per il trattamento dei dati personali ai sensi del Decreto Legislativo n. 196/2003 e s.m.l. “Codice in materia di protezione dei dati personali” e del Regolamento Generale per la Protezione dei Dati - Regolamento UE 2016/679, pubblicata al link <https://www.uninsubria.it/la-didattica/serv-segreterie-studenti>.

**Iscrizione Concorsi**

Home

ESSE3 Servizi on line

Informativa utilizzo cookie | © CINECA

Spuntare la voce “Dottorato (D.M. 45/2013)” e cliccare sul tasto “Avanti” in basso a sinistra

### Scelta tipologia corso

Selezionare la tipologia di corso al quale si intende iscriversi.

Scelta tipologia corso

- Post Riforma\*
- Dottorato (D.M.45/2013)
  - Laurea
  - Laurea Magistrale Ciclo Unico 6 anni

Indietro

Legenda

\* Dato obbligatorio

Home

Informative utilizzo cookie | © CINECA

Spuntare dall'elenco che compare il corso di dottorato al quale si intende iscriversi e cliccare "Avanti" sul tasto in basso a sinistra

### Lista Concorsi

Selezionare il concorso al quale ci si intende iscriversi.

Scelta del concorso

- Concorso\***  dott. Diritto e scienze umane dal 18/06/2019 10:00 al 31/07/2019 12:00
- Concorso\***  dott. scienze chimiche e ambientali - curriculum Scienze Ambientali dal 18/06/2019 12:00 al 31/07/2019 12:00
- Concorso\***  dott. scienze chimiche e ambientali - curriculum Scienze Chimiche dal 18/06/2019 12:00 al 31/07/2019 12:00
- Concorso\***  Dottorato di Ricerca in Fisica e Astrofisica dal 18/06/2019 12:00 al 31/07/2019 12:00
- Concorso\***  Dottorato di ricerca in Informatica e Matematica del calcolo dal 18/06/2019 12:00 al 31/07/2019 12:00
- Concorso\***  Dottorato di ricerca in Medicina Clinica e Sperimentale e Medical Humanities dal 18/06/2019 12:00 al 31/07/2019 12:00
- Concorso\***  Dottorato di ricerca in Medicina sperimentale e traslazionale dal 18/06/2019 12:00 al 31/07/2019 12:00
- Concorso\***  Dottorato di ricerca in Scienze della vita e biotecnologie dal 18/06/2019 12:00 al 31/07/2019 12:00

Indietro

Legenda

\* Dato obbligatorio

Home

Informative utilizzo cookie | © CINECA

Se il corso selezionato è quello corretto cliccare su "Conferma e prosegui"

### Conferma scelta concorso

Verificare le informazioni relative alle scelte effettuate nelle pagine precedenti.

Concorso

Tipologia titolo di studio	Dottorato di ricerca
Tipologia di corso	Dottorato (D.M.45/2013)
Descrizione	Dottorato di ricerca in Medicina sperimentale e traslazionale

Indietro

Home

Informative utilizzo cookie | © CINECA

Inserire un documento di identità seguendo la procedura, è possibile inserirne più di uno (carta di identità, passaporto, ...) e infine cliccare su "Prosegui" sul tasto in basso a

### Documenti di identità

In questa pagina viene visualizzato l'elenco dei documenti d'identità inseriti precedentemente e viene data la possibilità di inserirne nuovi.

Documenti di identità presentati

⚠ Non risultano inseriti documenti di identità (**ATTENZIONE: è necessario inserire fronte e retro del documento.**)

[Inserisci Nuovo Documento di Identità](#)

[Indietro](#) [Prosegui](#)

Home

Informativa utilizzo cookie | © CINECA

Indicare dal menu a tendina l'ordine di preferenza della lingua di svolgimento del concorso e cliccare su “Avanti”



### Preferenze lingue

Scegliere la lingua di svolgimento del concorso di ammissione o della didattica.

1° lingua:

1° preferenza:\*

ITALIANO

2° preferenza:\*

INGLESE

[Indietro](#)

[Avanti](#)

Home

Per la scelta della categoria amministrativa cliccare su “Avanti” in basso a sinistra



### Scelta categoria amministrativa

Scegliere la propria categoria amministrativa, valida per lo svolgimento del concorso di ammissione al quale ci si sta iscrivendo.

Prove previste

Descrizione	Tipo	Data	Ora	Sede
Valutazione Titoli	Titoli			
Prova Orale	Orale			

[Indietro](#)

[Avanti](#)

Home


**ATTENZIONE:** prima di procedere all'iscrizione al concorso, si ricorda di preparare tutti i file in pdf dei titoli valutabili indicati nel bando di concorso per ogni dottorato di ricerca

Procedere con l' inserimento dei titoli richiesti cliccando sul tasto "Inserisci" e compilare i campi richiesti dal sistema sul titolo che si intende inserire

#### Dettaglio titoli richiesti

Nelle pagine seguenti verranno chiesti i dati relativi ai titoli di studio conseguiti negli anni precedenti.

##### Titoli di Studio Alternativi

 Per proseguire è necessario completare l'inserimento di tutti i titoli di studio di almeno un blocco opzionale. Le varie opzioni mostrano titoli che sono alternativi fra loro:

##### Opzione 1:

Stato blocco	Titolo	Note	Stato Titolo	Azioni
<input checked="" type="checkbox"/>	Laurea		<input type="radio"/>	<input type="button" value="Inserisci"/>

##### Opzione 2:

Stato blocco	Titolo	Note	Stato Titolo	Azioni
<input checked="" type="checkbox"/>	Laurea Specialistica		<input type="radio"/>	<input type="button" value="Inserisci"/>

##### Opzione 3:

Stato blocco	Titolo	Note	Stato Titolo	Azioni
<input checked="" type="checkbox"/>	Laurea Magistrale		<input type="radio"/>	<input type="button" value="Inserisci"/>

##### Opzione 4:

Stato blocco	Titolo	Note	Stato Titolo	Azioni
<input checked="" type="checkbox"/>	Titolo straniero		<input type="radio"/>	<input type="button" value="Inserisci"/>

Dopo aver inserito i titoli cliccare su "Procedi" in basso a sinistra, si apre la schermata per la scelta del titolo che si desidera utilizzare nel caso sia stato inserito più di un titolo tra quelli richiesti, dare conferma cliccando su "Procedi".

Questa pagina visualizza il riepilogo delle combinazioni e dei titoli di accesso ambigui.

Titoli di studio validi all'accesso da selezionare

Seleziona	Combinazione titoli	Dettagli Titolo	Stato
<input type="radio"/>	Combinazione Laurea	Laurea	✓
<input type="radio"/>	Combinazione Laurea Specialistica	Laurea Specialistica	✓
<input type="radio"/>	Combinazione Laurea Magistrale	Laurea Magistrale	✓

Indietro

Procedi

Procedere con l'inserimento di documenti e titoli previsti dal bando spuntando il "Sì" e poi cliccando su "Avanti" dopo ogni file inserito, nel caso di inserimento di più file.



## Gestione titoli e documenti per la valutazione

Il concorso scelto prevede le seguenti tipologie di documenti e/o titoli che concorrono alla valutazione della graduatoria:

### Tipo titolo

Dichiarazione sostitutiva di certificaz.

### Titoli dichiarati

Non è stato inserito alcun documento e/o titolo di valutazione.

Vuoi allegare altri documenti  
e/o titoli alla domanda di  
ammissione?\*



Sì



No

Indietro

Avanti

Home




Alla fine dell'inserimento spuntare "No" e cliccare su "Avanti", compare la schermata di riepilogo dei file inseriti nella quale cliccare su "Avanti".

Procedere con l'inserimento delle richieste di referenza, se il corso di dottorato al quale ci si iscrive le richiede, cliccando su "Aggiungi richiesta referenza" e inserendo i dati (nome, cognome e indirizzo e-mail) del referente



## Elenco richieste di referenza

Verifica l'elenco delle richieste di referenza. E' possibile inserire fino a 3 richieste.

 Nessun dato da visualizzare  
Non è stata inserita alcuna richiesta di referenza.

[Aggiungi richiesta referenza](#)

[Indietro](#)

[Avanti](#)

[Home](#)

## Compilare il questionario per l'alloggio



ESSE3

### Elenco questionari

In questa pagina sono elencati i questionari compilabili.

Questionario	Status	Azioni
Alloggio Universitario *		<a href="#">Compila</a>

[Indietro](#)

Dopo la compilazione lo "Status" diventa verde e cliccare su "Avanti"

Se nella schermata di riepilogo "Conferma scelta concorso" risulta tutto corretto cliccare su "Completa ammissione al concorso".





## Conferma scelta concorso

Verificare le informazioni relative alle scelte effettuate nelle pagine precedenti.

### Concorso

Tipologia titolo di studio

Descrizione

### Valido per

Dettaglio

### Preferenze lingue

Lingua , 1° preferenza

Lingua , 2° preferenza

Indietro

**Completa ammissione al concorso**